



Bebedores Eco plástico reciclado Eco Recycled drinker



Cod. 30856

1,5L

+ Ø: 19,5 x 16,5 h

x40
5 Ud



Cod. 30857

3L

+ Ø: 23 x 22 h

x50
5 Ud



Cod. 30858

5L

+ Ø: 27 x 27 h

x4
5 Ud



Cod. 30859

Con tapón/ with cap
Cod. 30097

8L

+ Ø: 31,5 x 30,5 h

x7
5 Ud



Cod. 30860

Con tapón/ with cap
Cod. 30098

10L

+ Ø: 34,5 x 34 h

x9
5 Ud

Bebedores Eco plástico reciclado con patas Eco Recycled drinker with legs



Cod. 30982

1,5L

+ Ø: 19,5 x 22 h

x3
5 Ud



Cod. 30983

3L

+ Ø: 23 x 28 h

x3
5 Ud




Cod. 30861

5L

+ Ø: 27 x 33,5 h

x4
5 Ud



Cod. 30862

8L

+ Ø: 31,5 x 37 h

x7
5 Ud



Detalle del tapón
Tap detail



Cod. 30863

10L

+ Ø: 34,5 x 40,5 h

x9
5 Ud



Bebedores Eco Eco poultry drinker



Cod. 30660 ●
Cod. 30218 ●
1,5L x40
+ Ø: 19,5 x 16,5 h 5 Ud



Cod. 30661 ●
Cod. 30219 ●
3L x50
+ Ø: 23 x 22 h 5 Ud



Cod. 30662 ●
Cod. 30220 ●
5L x4
+ Ø: 27 x 27 h 5 Ud



Sin tapón / Without cap
Cod. 30663 ●
Cod. 30221 ●
Con tapón / With cap
Cod. 30252 ●
Cod. 30251 ●
8L x7
+ Ø: 31,5 x 30,5 h 5 Ud



Detalle del tapón
Tap detail



Sin tapón / Without cap
Cod. 30664 ●
Cod. 30222 ●
Con tapón / With cap
Cod. 30254 ●
Cod. 30253 ●
10L x9
+ Ø: 34,5 x 34 h 5 Ud

Bebedores Eco con patas Eco poultry drinker with legs



Cod. 30980 ●
Cod. 30977 ●
1,5L x3
+ Ø: 19,5 x 22 h 5 Ud



Cod. 30981 ●
Cod. 30978 ●
3L x3
+ Ø: 23 x 28 h 5 Ud



Cod. 30283 ●
Cod. 30284 ●
5L x3
+ Ø: 27 x 33,5 h 5 Ud



Cod. 30285 ●
Cod. 30286 ●
8L x3
+ Ø: 31,5 x 37 h 5 Ud



Cod. 30287 ●
Cod. 30288 ●
10L x9
+ Ø: 34,5 x 30,5 h 5 Ud

* Colores susceptibles de cambio / * Colours susceptible to change



Modelo Chips Mod. Chips



3 L x3
 Cod. 31197 ●
 Cod. 31198 ●
 Cod. 31199 ●
 + Ø: 23 x 22 h 5 Ud

3 L
 Con patas / With legs
 Cod. 31200 ●
 Cod. 31201 ●
 Cod. 31202 ●
 + Ø: 23 x 28 h 5 Ud

5 L x4
 Cod. 30185 ●
 Cod. 30183 ●
 Cod. 30184 ●
 + Ø: 27 x 27 h 5 Ud

Con patas / With legs
 Cod. 30188 ●
 Cod. 30186 ●
 Cod. 30187 ●
 + Ø: 27 x 33,5 h 5 Ud

Modelo Free-Range Mod. Free-Range



5 L x4
 Cod. 30197 ●
 Cod. 30195 ●
 Cod. 30196 ●
 + Ø: 27 x 27 h 5 Ud

Con patas / With legs
 Cod. 30200 ●
 Cod. 30198 ●
 Cod. 30199 ●
 + Ø: 27 x 33,5 h 5 Ud

Bebederos 1ª Edad pollitos Chicks 1st age drinker



Cod. 30335 ●
 Cod. 30223 ●
 2L x40
 + Ø: 19 x 20 h 6 Ud

Con patas / With legs
 Cod. 30243 ●
 Cod. 30244 ●
 2L x40
 + Ø: 19 x 23 h 6 Ud



Cod. 30233
 1L
 + Ø: 11 x 17,5 h 4 Ud



Pack Bebedero + Comedero
 Pack Drinker + Feeder
 Cod. 30078
 1,5Kg / 1,5L x10
 + cm: 18,5 x 18,5 x 26 h - Bebedero/Drinker
 + cm: 18,5 x 18,5 x 26 h - Comedero/Feeder



Bebederos 1ª Edad pollitos

Chicks 1st age drinker



Cod. 30301 ●
Cod. 30224 ●
5L
+ Ø: 31 x 21 h
x4
5 Ud



Cod. 30300 ●
Cod. 30225 ●
8 L
+ Ø: 31 x 30 h
x7
5 Ud



Cod. 30429 ●
Cod. 30226 ●
12 L
+ Ø: 31 x 42 h
x10
5 Ud



Arillo protector bebedero
Protective ring drinker
Cod. 30831
+ Ø: 33 cm
5 Ud



Arillo Salva-polluelos
Chick protective ring
Cod. 30311
+ Ø: 31 cm
5 Ud

Bebederos 2ª Edad pollitos

Chicks 2st age drinker



Cod. 30616 ●
Cod. 30227 ●
5 L
+ Ø: 35 x 24 h
x4
5 Ud



Cod. 30617 ●
Cod. 30228 ●
8 L
+ Ø: 35 x 34 h
x7
5 Ud



Cod. 30618 ●
Cod. 30229 ●
12 L
+ Ø: 35 x 45 h
x10
5 Ud

Diferencias plato 2ª y 1ª Edad

Differences between 1st and 2nd age



Ø : 35 x 8 h



Ø : 31 x 5 h

Detalle tapón inferior
Lower cup detail





Bebedero Royal 1° Edad

Drinker "Royal" 1° Age



Cod. 30022 ●
Cod. 30023 ●
8 L
+ Ø: 31 x 31 h
x7
5 Ud



Cod. 30024 ●
Cod. 30025 ●
12 L
+ Ø: 31 x 45 h
x10
5 Ud

Bebedero Royal 2° Edad

Drinker "Royal" 2° Age



Cod. 30026 ●
Cod. 30027 ●
8 L
+ Ø: 35 x 33 h
x7
5 Ud



Cod. 30028 ●
Cod. 30029 ●
12 L
+ Ø: 35 x 47 h
x10
5 Ud

Bebedero con patas

Drinker with legs



Cod. 30271 ●
20 L
+ Ø: 36 x 61,5 h
x18



Cod. 30272 ●
30 L
+ Ø: 36 x 72 h
x18



Cod. 30273 ●
40 L
+ Ø: 36 x 83 h
x18



Tapón inferior bebedero sifón
Bottom cap for siphon drinker
Cod. 30813

Bebedero Silo Free-Range Drinker "Free-Range"



AVES / POULTRY
BEBEDEROS / DRINKERS

NUEVO
NEW



Cod. 31239

☑ 4 Ud

Cod. 31237

☑ 1 Ud

Cod. 31241

☑ 2+2 Uds

Cod. 31242

☑ Granel / Bulk

☑ 25 L x24

+ Ø: 39,5 x 52,5 h

Cod. 30169

☑ 4 Ud

Cod. 30165

☑ 1 Ud

Cod. 30173

☑ 2+2 Uds

Cod. 30175

☑ Granel / Bulk

☑ 35 L x24

+ Ø: 39,5 x 62,5 h

Cod. 30171

☑ 4 Ud

Cod. 30167

☑ 1 Ud

Cod. 30174

☑ 2+2 Uds

Cod. 30177

☑ Granel / Bulk

☑ 45 L x24

+ Ø: 39,5 x 72,5 h

NUEVO
NEW



Con patas / With legs

Cod. 31244

☑ 4 Ud

Cod. 31249

☑ 1 Ud

Cod. 31248

☑ 2+2 Uds

Cod. 31246

☑ Granel / Bulk

☑ 25 L x24

+ Ø: 39,5 x 52,5 h

Con patas / With legs

Cod. 30012

☑ 4 Ud

Cod. 30030

☑ 1 Ud

Cod. 30020

☑ 2+2 Uds

Cod. 30016

☑ Granel / Bulk

☑ 35 L x24

+ Ø: 39,5 x 62,5 h

Con patas / With legs

Cod. 30013

☑ 4 Ud

Cod. 30031

☑ 1 Ud

Cod. 30021

☑ 2+2 Uds

Cod. 30017

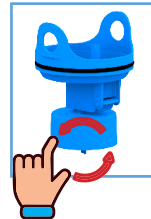
☑ Granel / Bulk

☑ 45 L x24

+ Ø: 39,5 x 72,5 h



Fácil limpieza
Easy cleaning



Regula el agua del plato
Regulates the water in the plate



COPELE 2026



Bebederos mixtos aves

Mixed drinkers birds



Boya / Float
Cod. 30668 10 Ud



Bebedero mixto sin botella
Mixed drinker without
Cod. 30671 10 Ud




Bebedero mixto con botella
Drinker mixed with bottle
Cod. 30669
2L 10 Ud



Bebedero plástico 2L Mixto
Plastic 2 L. mixed bottle
Cod. 10295 10 Ud

Bebederos "Mini" aves

Mini drinkers birds



Bebedero sin botella
Drinker without bottle
Cod. 30727 10 Ud



Boya/Float
Cod. 30717
10 Ud



Con botella/With bottle
Cod. 30718
0,5L 10 Ud



Con botella
Cod. 30719
2L 10 Ud



Botella 0,5L bebedero Mini
Bottle 0,5L Mini drinker
Cod. 10387 10 Ud



Botella 2L bebedero Mini/Mixto
Bottle 2L Mini/Mixed drinker
Cod. 10386 10 Ud



Bebedores B-50 /B-70 nivel constante

B-50 /B-70 constant level drinkers



B-50 para malla universal
B-50 for universal mesh
Cod. 30779
+ Ø: 50 mm 25 Ud



B-50 para depósito
B-50 for deposit
Cod. 30782
+ Ø: 50 mm 25 Ud



B-50 para malla rígida
B-50 for rigid mesh
Cod. 30785
+ Ø: 50 mm 25 Ud



B-70 para malla universal
B-70 for universal mesh
Cod. 30778
+ Ø: 70 mm 25 Ud



B-70 para depósito
B-70 for deposit
Cod. 30781
+ Ø: 70 mm 25 Ud



B-70 para malla rígida
B-70 for rigid mesh
Cod. 30784
+ Ø: 70 mm 25 Ud



Montaje en malla universal
Universal mesh assembling



Montaje en depósito
Deposit assembling



Montaje en malla rígida
Rigid mesh assembling

Bebedores B-50 /B-70 con depósito

B-50 /B-70 drinkers with deposit



B-50 con botella 0,5 L
B-50 with bottle 0,5 L
Cod. 30850
+ cm: 18,3x9,1x12,1 h



B-50 con botella 1 L
B-50 with bottle 1 L
Cod. 30851
+ cm: 18,3x9,1x19,1 h



B-50 con depósito 32 L
B-50 with 30 L deposit
Cod. 30852
+ Ø: 43 x 41,5 h
i. Incluye depósito + 4 bebederos.
i. Includes deposit + 4 drinkers.



B-70 con depósito 32 L
B-70 with 30 L deposit
Cod. 30855
+ Ø: 43 x 41,5 h
i. Incluye depósito + 4 bebederos.
i. Includes deposit + 4 drinkers.

*Válvulas y accesorios para instalación de agua en página 136

*Valves and accessories for water installation in page 136



Bebederos acero inoxidable

Stainless steel hopper feeders



Cod. 30125
2L
+ Ø: 24,5 x 19 h



Cod. 30126
5L
+ Ø: 24,5 x 38 h



Detalle tapa inferior
Lower cup detail



Cod. 30127
9L
+ Ø: 36,5 x 27 h



Cod. 30128
13L
+ Ø: 36,5 x 35 h

Bebederos cazoleta

Small saucepan drinkers



Nivel constante
Constant level
Cod. 35023 25 Ud



Bebedero basculante
Seesaw drinker
Cod. 30523 25 Ud



Copavi
Cod. 30342 25 Ud



M-73 Aves / M-73 Poultry
Cod. 35020 25 Ud

Bebederos basculante C-50

Small saucepan drinkers



Espita 10 mm / Spigot 10 mm
Cod. 70451 25 Ud



Soporte / Support C-50
Cod. 70452 25 Ud



Espita 7mm / Spigot 7 mm
Cod. 70450 25 Ud

***Válvulas y accesorios para instalación de agua en página 136**
*Valves and accessories for water installation in page 136

Bebedero colgante automático

Automatic hanging drinker



Bebedero campana
Bell drinker
Cod. 30234

+ Ø: 35 x 35 h x65



Bebedero Mini
Mini drinker
Cod. 30642

+ Ø: 24 x 24 h x40



Bebedero Pulpo 1ª edad
1st age octopus drinker
Cod. 30321



Comedero / Bebedero lineal aves
Poultry linear feeder/drinker
Cod. 70736
+ cm: 34 x 7 x 6 h 6 Ud



Kit bebedero automático
Automatic drinker kit
Cod. 70529

7L
+ Ø: 51 x 12 x 12,5 h



Automático 50 cm
50cm automatic
Cod. 30579
+ cm: 51 x 12 x 12,5 h 8 Ud

Bebedero cubo plástico

Plastic drinker box



Cod. 30876

5,5L
+ Ø: 27 x 16 h 5 Ud



Desmontable
Detachable



Cod. 30875

5,5 L
+ Ø: 27 x 16 h 5 Ud

Bebedero cubo

Drinker box



Cod. 30230

7L
+ Ø: 27,5 x 24 h 4 Ud



Cod. 30667

12L
+ Ø: 32,5 x 31 h 4 Ud

Bebedero nivel constante para depósito

Constant level drinker with deposit



Cod. 30736

+ cm: 15 x 14 x 7 h



*Válvulas y accesorios para instalación de agua en página 136

*Valves and accessories for water installation in page 136





Tolva plástico reciclado Recycled plastic poultry hopper



Cod. 30864

2Kg / 3,5L x5
+ Ø: 24 x 24 h 5 Ud



Cod. 30865

4Kg / 7L x8
+ Ø: 30 x 30 h 5 Ud



Cod. 30866

8Kg / 12L x15
+ Ø: 37 x 37 h 5 Ud



Cod. 30867

12Kg / 20L x24
+ Ø: 46 x 43 h 5 Ud



Cod. 30868

16Kg / 27L x32
+ Ø: 46 x 55 h 5 Ud

Tolva plástico reciclado con patas Recycled plastic poultry hopper with legs



Cod. 30992

2Kg / 3,5L x5
+ Ø: 24 x 24 h 5 Ud



Cod. 30869

4Kg / 7L x8
+ Ø: 30 x 30 h 5 Ud



Cod. 30870

8Kg / 12L x15
+ Ø: 37 x 37 h 5 Ud



Cod. 30990

12Kg / 20L x24
+ Ø: 46 x 43 h 5 Ud



Cod. 30991

16Kg / 27L x32
+ Ø: 46 x 55 h 5 Ud



Tolvas plástico

Pastic feeders



Cod. 30647 ●
Cod. 30212 ●
2Kg / 3,5L x5
+ Ø: 24 x 24 h 5 Ud



Cod. 30585 ●
Cod. 30213 ●
4Kg / 7L x8
+ Ø: 30 x 30 h 5 Ud



Cod. 30653 ●
Cod. 30214 ●
8Kg / 12L x15
+ Ø: 37 x 37 h 5 Ud



Cod. 30597 ●
Cod. 30216 ●
12Kg / 20L x24
+ Ø: 46 x 43 h 5 Ud



Cod. 30598 ●
Cod. 30217 ●
16Kg / 27L x32
+ Ø: 46 x 55 h 5 Ud

Tolvas plástico con patas

Pastic feeders with legs



Cod. 30989 ●
Cod. 30988 ●
2Kg / 3,5L x5
+ Ø: 24 x 29,5 h 5 Ud



Cod. 30291 ●
Cod. 30292 ●
4Kg / 7L x8
+ Ø: 30 x 38 h 5 Ud



Cod. 30289 ●
Cod. 30290 ●
8Kg / 12L x15
+ Ø: 37 x 45 h 5 Ud



Cod. 30985 ●
Cod. 30984 ●
12Kg / 20L x24
+ Ø: 46 x 50 h 5 Ud



Cod. 30987 ●
Cod. 30986 ●
16Kg / 27L x32
+ Ø: 46 x 63,5 h 5 Ud

AVES / POULTRY
COMEDEROS / FEEDERS



Modelo Chips Mod. Chips

2Kg



2Kg / 3,5L x5
Cod. 31203 ●
Cod. 31204 ●
Cod. 31205 ●
+ Ø: 24 x 24 h 5 Ud

2Kg



Con patas / With legs
Cod. 31206 ●
Cod. 31207 ●
Cod. 31208 ●
+ Ø: 24 x 29,5 h 5 Ud



4Kg / 7L x4
Cod. 30995 ●
Cod. 30993 ●
Cod. 30994 ●
+ Ø: 30 x 30 h 5 Ud



Con patas / With legs
Cod. 31998 ●
Cod. 31996 ●
Cod. 31997 ●
+ Ø: 30 x 38 h 5 Ud

Modelo Free-Range Mod. Free-Range



4Kg / 7L x8
Cod. 30191 ●
Cod. 30189 ●
Cod. 30190 ●
+ Ø: 30 x 30 h 5 Ud



Con patas / With legs
Cod. 30194 ●
Cod. 30192 ●
Cod. 30193 ●
+ Ø: 27 x 38 h 5 Ud

Tolva eco Eco hopper



Cod. 30257
9L x8
+ Ø: 33 x 25 h
5 Ud



Cod. 30260
9L x8
+ Ø: 33 x 25 h + Patas/Legs
5 Ud



Cod. 30258
14L x15
+ Ø: 33 x 41 h
5 Ud



Cod. 30261
14L x15
+ Ø: 33 x 41 h + Patas/Legs
5 Ud



Anillo protector Tolva
Feeder protective ring
Cod. 30646
+ Ø: 33 5 Ud



Tapa Tolva Eco
Top cover eco feeder
Cod. 31038
+ Ø: 19,5 5 Ud



Kit patas plástico - Tolva 9/14/26L
Plastic legs kit
Cod. 30713



Tolvas metal colgantes

Metalic hopper feeders



Cod. 30622

5Kg / 9L
+ Ø: 33 x 25

x8
5 Ud



Cod. 30302

10Kg / 14L
+ Ø: 33 x 40

x15
5 Ud



Cod. 30314

20Kg / 33,5L
+ Ø: 40 x 48

x15
5 Ud

Arillos protección tolva

Hanging feeder protective ring



Cod. 30646

+ Ø: 33 cm
Para tolva de 5/10 Kg
For 5/10 Kg Hanging feeder

5 Ud



Cod. 30645

+ Ø: 40 cm
Para tolva de 20 Kg
For 20 Kg Hanging feeder

5 Ud

Tolvas metal con patas

Metalic hopper feeders with legs



Cod. 30130

5Kg / 9L
+ Ø: 33 x 32

x8
5 Ud



Cod. 30131

10Kg / 14L
+ Ø: 33 x 47

x15
5 Ud



Cod. 30132

20Kg / 33,5L
+ Ø: 40 x 53

x15
5 Ud

Accesorios

Accesories



Tolva aves 14 L. Free-Range
Feeder 14 L. Free-Range

Cod. 30266

10Kg / 14L
+ Ø: 50 x 52 h

x15
5 Ud



Tapa superior tolva 10Kg
Top cover 10Kg feeder

Cod. 70528

5 Ud



Protector tolva 10Kg
Rainhat 10Kg feeder

Cod. 70559

+ Ø: 50 x 24 h

5 Ud

Anillo inferior tolva 10Kg
Protective ring 10Kg feeder
Cod. 30833

5 Ud



Comedero de apertura mecánica "Saffed" "Saffed" Automativ poultry feder



Cod. 30760

6Kg / 10L
+ cm: 25 x 25 x 38 h



x3

Cod. 30761

12Kg / 20L
+ cm: 30 x 30 x 41 h



x6

Cod. 30769

20Kg / 33,5L
+ cm: 30 x 30 x 55 h



x10

Cod. 30762

30Kg / 50L
+ cm: 50 x 30 x 50 h



x15

Cod. 30763

40Kg / 67L
+ cm: 50 x 30 x 60 h



x20

Cod. 30798

50Kg / 83,5L
+ cm: 50 x 71 x 60 h



x40

Comedero de apertura mecánica "Saffed" camuflaje "Saffed" Automativ poultry feder camouflage



Cod. 30066

6Kg / 10L
+ cm: 25 x 25 x 38 h



x3

Cod. 30067

12Kg / 20L
+ cm: 30 x 30 x 41 h



x6

Cod. 30068

20Kg / 33,5L
+ cm: 30 x 30 x 55 h



x10

Cod. 30069

30Kg / 50L
+ cm: 50 x 30 x 50 h



x15

Cod. 30070

40Kg / 67L
+ cm: 50 x 30 x 60 h



x20

Cod. 30071

50Kg / 83,5L
+ cm: 50 x 71 x 60 h





x40





Comedero / Tolva exterior con visera
Outdoor poultry feeder





Cod. 30155
 6Kg / 10L  x3
 ✦ cm: 24 x 20 x 30 h





Cod. 30156
 12Kg / 20L  x6
 ✦ cm: 24 x 20 x 50 h



Cod. 30157
 24Kg / 40L  x15
 ✦ cm: 47,5 x 20 x 50 h





Cod. 30095
 48Kg / 80L  x30
 ✦ cm: 47,5 x 38 x 50 h

Comedero / Tolva exterior con visera camuflaje
Outdoor poultry feeder camouflage





Cod. 30062
 6Kg / 10L  x3
 ✦ cm: 24 x 20 x 30 h





Cod. 30063
 12Kg / 20L  x6
 ✦ cm: 24 x 20 x 50 h



Cod. 30064
 24Kg / 40L  x15
 ✦ cm: 47,5 x 20 x 50 h



Cod. 30065
 48Kg / 80L  x30
 ✦ cm: 47,5 x 38 x 50 h



Anti-desperdicio

Anti-waste

NUEVO
NEW



Boca codo para comedero anti-desperdicio

Anti-waste elbow feeder

Cod. 30057

Cod. 30085

+ Ø: 9 cm



Cod. 30058

55L

x12

+ Ø: 45,5 x 56 h

Corona para taladro

Drill bit crown

Cod. 30056

+ Ø: 10 cm



Comedero metal anti-desperdicio con 6 bocas de plástico

No-waste feeder with 6 plastic mouths

Cod. 30084

50Kg / 80L

x40

+ cm: 50 x 71 x 60 h



Comederos con patas

Poultry feeder with legs



Cod. 30274

12Kg / 20L

x18

+ Ø: 36 x 56 h

Cod. 30275

18Kg / 30L

x18

+ Ø: 36 x 67 h



Cod. 30276

24Kg / 40L

x18

+ Ø: 36 x 78 h



Comedero Silo Free-Range Feeder Silo Free-Range

NUEVO
NEW



Cod. 31240
 4 Ud
Cod. 31238
 1 Ud
Cod. 31241
 2+2 Uds
Cod. 31243
 Granel / Bulk
 15Kg x24
 + Ø: 39,5 x 52,5 h



Cod. 30170
 4 Ud
Cod. 30166
 1 Ud
Cod. 30173
 2+2 Uds
Cod. 30176
 Granel / Bulk
 35 L x24
 + Ø: 39,5 x 62,5 h



Cod. 30172
 4 Ud
Cod. 30168
 1 Ud
Cod. 30174
 2+2 Uds
Cod. 30178
 Granel / Bulk
 45 L x24
 + Ø: 39,5 x 72,5 h

NUEVO
NEW



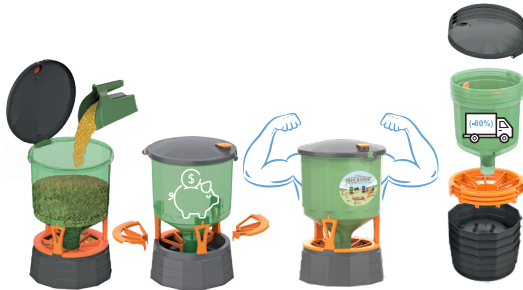
Con patas / With legs
Cod. 31245
 4 Ud
Cod. 31250
 1 Ud
Cod. 31248
 2+2 Uds
Cod. 31247
 Granel / Bulk
 15Kg x24
 + Ø: 39,5 x 52,5 h



Con patas / With legs
Cod. 30014
 4 Ud
Cod. 30032
 1 Ud
Cod. 30020
 2+2 Uds
Cod. 30018
 Granel / Bulk
 21Kg x24
 + Ø: 39,5 x 62,5 h



Con patas / With legs
Cod. 30015
 4 Ud
Cod. 30033
 1 Ud
Cod. 30021
 2+2 Uds
Cod. 30019
 Granel / Bulk
 27Kg x24
 + Ø: 39,5 x 72,5 h



Fácil limpieza
Easy cleaning



COPELE 2026


AVES / POULTRY
COMEDEROS / FEEDERS



Comederos 1ª edad pollitos 1st age chick feeders



Comedero plástico con ganchos
Plastic feeder with hooks
Cod. 71155 ●
Cod. 71156 ●
+ cm: 9,5 x 8 x 8 h 40 Ud



Cod. 70845 ●
Cod. 70211 ●
 1,5Kg / 2L x25
+ Ø: 19 x 20 h 6 Ud



Cod. 70152 ●
Cod. 70153 ●
 1,5Kg / 2L x25
+ Ø: 19 x 23 h 6 Ud
‡ Con patas / With legs



Comedero plástico
Plastic feeder
Cod. 30232
 0,6Kg / 1L
+ Ø: 15,5 x 20,5 h 4 Ud



Comederos pollitos 1ª edad 1st age plastic feeders



Cod. 30277 ●
Cod. 30278 ● x20
20cm
+ cm: 20 x 9 x 6 h 12 Ud

Cod. 30279 ●
Cod. 30280 ● x30
30cm
+ cm: 30 x 9,5 x 6,5 h 12 Ud

Cod. 30281 ●
Cod. 30282 ● x40
40cm
+ cm: 40 x 10 x 7 h 12 Ud



Cod. 30571
40 cm x18
+ cm: 40 x 8 x 7 h 12 Ud

Cod. 30572
80 cm x36
+ cm: 81 x 8 x 7 h 6 Ud



Plato / Plate
Cod. 30327 x36
40 cm x36
+ Ø: 40 x 5 h

Comederos plástico

Plastic feeders



Rejilla ancha / Wide grid
Cod. 30575

50cm x12
+ cm: 51 x 12 x 12,5 h 8 Ud.

Rejilla ancha / Wide grid
Cod. 30573

1m x12
+ cm: 102 x 12 x 12,5 h 4 Ud.



Rejilla estrecha / Narrow grid
Cod. 30576

50cm x12
+ cm: 51 x 12 x 12,5 h 8 Ud.

Rejilla estrecha / Narrow grid
Cod. 30574

1m x12
+ cm: 102 x 12 x 12,5 h 4 Ud.



12 huecos / 12 holes
Cod. 30578


50cm x12
+ cm: 51 x 12 x 12,5 h 8 Ud.

24 huecos / 24 holes
Cod. 30577

1m x12
+ cm: 102 x 12 x 12,5 h 4 Ud.


Comederos metálicos

Metal feeders



Modelo Mini / Mini model
Cod. 30255

30cm x8
+ cm: 30 x 7,5 x 7 h 8 Ud.




Modelo Mini / Mini model
Cod. 30256

50cm x12
+ cm: 50 x 7,5 x 7 h 8 Ud.




Rejilla ancha / Wide grid
Cod. 30308

50cm x12
+ cm: 50 x 10 x 13 h 8 Ud.




Rejilla ancha / Wide grid
Cod. 30306

1m x12
+ cm: 100 x 10 x 13 h 4 Ud.



Rejilla estrecha / Narrow grid
Cod. 30309

50cm x12
+ cm: 50 x 10 x 13 h 8 Ud.



Rejilla estrecha / Narrow grid
Cod. 30307

1m x24
+ cm: 100 x 10 x 13 h 4 Ud.

COPELE 2026






Comederos con molinete Rotary head feeders




Chapa galvanizada
Galvanized sheet
Cod. 30791

61cm  x15
+ cm: 61 x 19 x 19,5 h




Chapa galvanizada
Galvanized sheet
Cod. 30792

122cm  x30
+ cm: 122 x 19 x 19,5 h



Chapa galvanizada
Galvanized sheet
Cod. 30451

50cm  x12
+ cm: 50 x 10 x 13 h  8 Ud.



Chapa galvanizada
Galvanized sheet
Cod. 30450

1m  x24
+ cm: 100 x 10 x 13 h  8 Ud.



Tripode para comederos y bebederos
Tripod for feeders and drinkers
Cod. 30872

+ Ø: 41 x 41 x 107 h
i No incluye comedero.
i Feeder not included.





Dispensador antiestrés para aves
Anti-stress poultry food dispenser
Cod. 30737

+ Ø: 4 x 15 h
i Depósito no incluido.
i Deposit not included.






Sin patas / Without legs

Cod. 30690

60cm  x15
+ cm: 56 x 19,5 x 24,5 h  2 Ud.



Cod. 30692

120cm  x30
+ cm: 120 x 19,5 x 24,5 h  2 Ud.



Con patas / With legs

Cod. 30691

60cm  x15
+ cm: 61 x 55 x 59,5 h  2 Ud.

Cod. 30693

120cm  x30
+ cm: 125 x 55 x 59,5 h  2 Ud.



Forrajera colgante
Hanging forage
Cod. 30963
+ Ø: 26 x 26 x 52 h

Ponederos "Confort" reciclado
Recycled "Confort" plastic laying nest



Cod. 30955
5 Ud.
Cod. 30953
1 Ud.

✦ cm: 37 x 47 x 45 h x6



Cod. 30954
5 Ud.
Cod. 30952
1 Ud.

✦ cm: 37 x 47 x 45 h x6



Cod. 30957
5 Ud.
Cod. 30956
1 Ud.

✦ cm: 37 x 47 x 45 h x6

Ponederos "Confort"
"Confort" laying nest



Cod. 30897
5 Ud.
Cod. 30894
1 Ud.

✦ cm: 37 x 47 x 45 h x6



Cod. 30896
5 Ud.
Cod. 30893
1 Ud.

✦ cm: 37 x 47 x 45 h x6



Cod. 30912
5 Ud.
Cod. 30911
1 Ud.

✦ cm: 37 x 47 x 45 h x6

Nido "Confort" reciclado
Recycled "Confort" nest

Kit iniciación aves Free-Range
Starter Kit poultry Free-Range



Cod. 30964



Huevera para 12 huevos
Egg box for 12 eggs



Pala pienso 2,5L
Feed Shovel 2,5L



Ponedero "Confort" interior
Indoor laying Nest "Confort"



Bebedero "Eco" 5L
"Eco" drinker 5L



Comedero 4Kg / 7L
Poultry feeder 4Kg / 7L



Cod. 30083



Pala pienso 2,5L
Feed Shovel 2,5L




Ponedero "Confort" interior
Indoor laying Nest "Confort"



Bebedero "Eco" 5L
"Eco" drinker 5L



Comedero 4Kg / 7L
Poultry feeder 4Kg / 7L

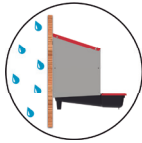


Nido-Avi / Avi-Nest
Cod. 30150
✦ cm: 43 x 27 x 29 h





Ponederos "Platinum" "Platinum" laying nests



1 Departamento
1 Compartment
Cod. 30887

+ cm: 26 x 48 x 45 h x6

2 Departamentos
2 Compartments
Cod. 30888

+ cm: 52 x 48 x 45 h x12



*Para personalizar, consulte condiciones
*To customize, see conditions



3 Departamentos
3 Compartments
Cod. 30889

+ cm: 78 x 48 x 45 h x18



4 Departamentos
4 Compartments
Cod. 30932

+ cm: 104 x 48 x 45 h x24

Ponederos "Platinum" con patas "Platinum" laying nests with legs



1 Departamento
1 Compartment
Cod. 30890

+ cm: 31 x 48 x 77 h x6




2 Departamentos
2 Compartments
Cod. 30891

+ cm: 57 x 48 x 77 h x12



3 Departamentos
3 Compartments
Cod. 30892

+ cm: 82 x 48 x 77 h x18




4 Departamentos
4 Compartments
Cod. 30933

+ cm: 108 x 48 x 77 h x24

Módulo "Platinum" 2 pisos, 1 cara
 "Platinum" modules, 2 floors, 1 side




4 Departamentos
 4 Compartments
Cod. 30921

✦ cm: 57 x 48 x 123 h  x24



6 Departamentos
 6 Compartments
Cod. 30920

✦ cm: 82 x 48 x 123 h  x36

Módulo "Platinum" 2 pisos, 2 caras
 "Platinum" module, 2 floors, 2 sides




8 Departamentos
 8 Compartments
Cod. 30941

✦ cm: 57 x 96 x 123 h  x48



12 Departamentos
 12 Compartments
Cod. 30935

✦ cm: 82 x 96 x 123 h  x72




8 Departamentos
 8 Compartments
Cod. 30943

✦ cm: 108 x 48 x 123 h  x48



16 Departamentos
 16 Compartments
Cod. 30942

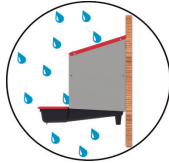
✦ cm: 108 x 96 x 123 h  x96





Ponederos "Platinum" exterior

Outdoor "Platinum" laying nests



1 Departamento
1 Compartment
Cod. 30886

+ cm: 26 x 48 x 45 h x6




2 Departamentos
2 Compartments
Cod. 30885

+ cm: 52 x 48 x 45 h x12



3 Departamentos
3 Compartments
Cod. 30884

+ cm: 78 x 48 x 45 h x18





4 Departamentos
4 Compartments
Cod. 30934

+ cm: 104 x 48 x 45 h x24


Aseladero ponedero "Platinum"

Perches for "Platinum" laying nests




1 Departamento
1 Compartment
Cod. 30946

+ cm: 25 x 20 h




2 Departamentos
2 Compartments
Cod. 30947

+ cm: 51 x 20 h



3 Departamentos
3 Compartments
Cod. 30948

+ cm: 77 x 20 h



4 Departamentos
4 Compartments
Cod. 30949

+ cm: 103 x 20 h



Nidos "Platinum" exterior

Outdoor "Platinum" nests



1 Departamento
1 Compartment
Cod. 30901

✦ cm: 26 x 48 x 45 h  x6




2 Departamentos
2 Compartments
Cod. 30902

✦ cm: 52 x 48 x 45 h  x12



3 Departamentos
3 Compartments
Cod. 30903

✦ cm: 78 x 48 x 45 h  x18



4 Departamentos
4 Compartments
Cod. 30938


✦ cm: 104 x 48 x 45 h  x24

Ponederos suelo malla

Floor nest boxes with mesh





1 Departamento
1 Compartment
Cod. 30621

✦ cm: 26 x 48 x 43,5 h  x6





2 Departamentos
2 Compartments
Cod. 30830

✦ cm: 53 x 50 x 43,5 h  x12




3 Departamentos
3 Compartments
Cod. 30319

✦ cm: 80 x 50 x 43,5 h  x18



4 Departamentos
4 Compartments
Cod. 30676


✦ cm: 107 x 50 x 43,5 h  x24



Cubeta ponedero / Nesting box tray
Cod. 30832
✦ cm: 26 x 34 x 12 h



Nidos "Platinum" "Platinum" nest




1 Departamento
1 Compartment
Cod. 30904

+ cm: 26 x 48 x 45 h x6



2 Departamentos
2 Compartments
Cod. 30905

+ cm: 52 x 48 x 45 h x12



3 Departamentos
3 Compartments
Cod. 30906

+ cm: 78 x 48 x 45 h x18



4 Departamentos
4 Compartments
Cod. 30936

+ cm: 104 x 48 x 45 h x24

Nidos "Platinum" con patas "Platinum" nest with legs



1 Departamento
1 Compartment
Cod. 30907

+ cm: 31 x 48 x 77 h x6



2 Departamentos
2 Compartments
Cod. 30908

+ cm: 57 x 48 x 77 h x12



3 Departamentos
3 Compartments
Cod. 30909

+ cm: 82 x 48 x 77 h x18



4 Departamentos
4 Compartments
Cod. 30937

+ cm: 108 x 48 x 77 h x24



Módulo nido "Platinum" 2 pisos, 1 cara

"Platinum" 2 floors-1 face laying nests




4 Departamentos
4 Compartments
Cod. 30923

+ cm: 52 x 48 x 123 h  x24



6 Departamentos
6 Compartments
Cod. 30922

+ cm: 82 x 48 x 125 h  x36



8 Departamentos
8 Compartments
Cod. 30950


+ cm: 108 x 48 x 123 h  x48

Nidos "Platinum" 2 pisos, 2 caras

"Platinum" 2 floors-2 faces laying nests




8 Departamentos
8 Compartments
Cod. 30944

+ cm: 57 x 96 x 123 h  x48




12 Departamentos
12 Compartments
Cod. 30939

+ cm: 82 x 96 x 123 h  x72




16 Departamentos
16 Compartments
Cod. 30945

+ cm: 108 x 96 x 123 h  x96





Ponedero "Colectavi" "Colectavi" laying nest



1 Piso / 1 Floor
Cod. 30840

✦ cm: 118 x 50 x 53,5 h x50



2 Pisos / 2 Floors
Cod. 30841

✦ cm: 118 x 50 x 97 h x100



Pata "Colectavi" / "Colectavi" leg
Cod. 30843
✦ cm: 47 x 2 x 127 h



Respaldo "Colectavi"
"Colectavi" backing
Cod. 30842

Alfombrilla "Colectavi"
"Colectavi" mat
Cod. 30844




M2 alfombrilla polietileno
M2 polyethylene mat
Cod. 30805


Ponedero "Colectavi Central" "Colectavi Central" Laying Nest




Sistema expulsor para principio
Ejector system for principle
Cod. 30010




Principio con expulsión
Principle with expulsion
Cod. 30008
✦ cm: 173 x 179 x 133 h



Juego aseladero nocturno
Night stalls
Cod. 30848




Eco "Colectavi" central
Cod. 30965
✦ cm: 124 x 179 x 133 h x120



Principio / Beginning
Cod. 30846
✦ cm: 173 x 179 x 133 h x120

Sistema expulsor para ampliación
Ejector system for extension
Cod. 30011

Ampliación con expulsión
Enlargement with expulsion
Cod. 30009
✦ cm: 124 x 179 x 133 h



Slat plástico aves
Poultry plastic slat
Cod. 30151
✦ cm: 120x 60 x 5 h

Ampliación / Extensión
Cod. 30847
✦ cm: 124 x 179 x 133 h x120



Batería ponedoras Battery laying hens

Cod. 30703

✦ cm: 155 x 70 x 95 h  x15



1 Departamento
1 Compartment
Cod. 30701

✦ cm: 56 x 70 x 95 h  x5



2 Departamentos
2 Compartment
Cod. 30702

✦ cm: 106 x 70 x 95 h  x10

**Comedero batería ponedoras
1 departamento**
Battery laying hen feeder 1
compartment
Cod. 30704

**Comedero batería ponedoras
2 departamentos**
Battery laying hen feeder 2
compartments
Cod. 30705

**Comedero batería ponedoras
3 departamentos**
Battery laying hen feeder 3
compartments
Cod. 30706

Batería exposición Poultry exposition cages

- Protector de alimentador antirresiduos.
 - Comedero fabricado en chapa lacada.
 - Protector de bandeja de huevos.
 - Separador de huevos para cada departamento.
-
- Anti-waste feeder protector.
 - Feeder made in lacquered metal sheet.
 - Eggs tray protector.
 - Eggs separator for each department.




6 Departamentos
6 Compartment
Cod. 30707

✦ cm: 155 x 110 x 150 h  x30



9 Departamentos
9 Compartment
Cod. 30738

✦ cm: 154 x 70 x 185 h  x45

Pata 1 piso batería ponedoras 1, 2 y 3 dptos.
Battery laying hens legs of 1, 2 and 3 compartments
Cod. 30732

• **Pata trasera 2 pisos batería ponedoras 6 dptos.**
• Back leg for 2 floor battery laying hens 6 compartments.
• Cod. 30733




Jaulas exposición Show Cage With Tray



60 x 60
Cod. 90504
✦ cm: 62 x 62 x 61 h



60 x 60
Con puerta frontal / With front door
Cod. 90514
✦ cm: 62 x 62 x 61 h




95 x 95
Cod. 90505
✦ cm: 97 x 97 x 95,5 h

Jaulas de transporte Transport cages




1 Departamento
1 Compartment
Cod. 70513
✦ cm: 17 x 50 x 42 h  x1



2 Departamentos
2 Compartment
Cod. 70514
✦ cm: 35 x 50 x 42 h  x2



1 Departamento
1 Compartment
Cod. 10307
✦ cm: 95 x 57 x 29 h  x16


Jaulas pollos engorde Cage for fattening chickens





1 Departamento
1 Compartment
Cod. 30620
✦ cm: 63 x 60 x 104 h  x6



2 Departamentos
2 Compartments
Cod. 30530
✦ cm: 126 x 60 x 104 h  x12



3 Departamentos
3 Compartments
Cod. 30336
✦ cm: 183 x 60 x 104 h  x12 +  x12

Comedero jaula pollos 1 dpto.
1 Compartment poultry cage feeder
Cod. 30205

Comedero grande jaula pollos
Large feeder poultry cage
Cod. 30728


Comedero pequeño jaula pollos
Small feeder poultry cage
Cod. 30433




Criadora Babypark Baby Park Breeder Cage




Baby Park con lámpara
Baby Park with lamp
Cod. 30771

✦ cm: 100 x 49 x 60 h  x35
¡ Incluye comedero y bebedero.
¡ Feeder and drinker included.




Baby Park con Nanny Hen
Baby Park with Nanny Hen
Cod. 30799

✦ cm: 100 x 49 x 60 h  x35
¡ Incluye comedero y bebedero.
¡ Feeder and drinker included.




Baby Park sin accesorios
Baby Park without accessories
Cod. 30776

✦ cm: 100 x 49 x 60 h  x35
¡ No incluye comedero y bebedero.
¡ Feeder and drinker not included.




Parque pollitos sin accesorios
Galvanised chick park without accessories
Cod. 30807

✦ cm: 60 x 60 x 27 h  x20
¡ No incluye comedero y bebedero.
¡ Feeder and drinker not included.




Kit iniciación pollitos 1ª edad
Starter kit 1st age chicks
Cod. 30696

✦ cm: 60 x 60 x 27 h  x20
¡ Incluye accesorios.
¡ Accesorios included.




Parque pollitos con calefacción
Galvanised chick park with accessories
Cod. 30806

✦ cm: 60 x 60 x 64 h  x20
¡ Incluye comedero y bebedero.
¡ Feeder and drinker included.



Nacedora aves con calefacción
Chick brooding cage with accessories
Cod. 30657


✦ Ø: 69 x 78,5 h  x30
¡ Incluye comedero y bebedero.
¡ Feeder and drinker included.



Detalle Limpieza
Detail for cleaning



Jaula multiuso sin accesorios
Chick brooding cage without accessories
Cod. 30658

✦ Ø: 69 x 38 h  x30
¡ No incluye comedero y bebedero.
¡ Feeder and drinker not included.



Incubadoras "Real" "Real" Incubators



Real 24
Cod. 30746

✦ cm: 50 x 38 x 26 h x24



Pack Real 24 + Humidificador
Pack Real 24 + Humidifier
Cod. 30787

✦ cm: 50 x 38 x 26 h x24



Incubadoras "Lumia" "Lumia" Incubators



Lumia 8
Cod. 30235

✦ cm: 39 x 20 x 22 h x8



Pack Lumia 8 + Humidificador
Pack Lumia 8 + Humidifier
Cod. 30146

✦ cm: 39 x 20 x 22 h x8



Real 49
Cod. 30748

✦ cm: 58 x 57 x 25 h x49



Pack Real 49 + Humidificador
Pack Real 49 + Humidifier
Cod. 30145

✦ cm: 58 x 57 x 25 h x49



Lumia 16
Cod. 30788

✦ cm: 39 x 34 x 24 h x16



Pack Lumia 16 + Humidificador
Pack Lumia 16 + Humidifier
Cod. 30789

✦ cm: 39 x 34 x 24 h x16



Real 49 Plus
Cod. 30143

✦ cm: 58 x 57 x 25 h x49



Pack Real 49 Plus + Humidificador
Pack Real 49 Plus + Humidifier
Cod. 30144

✦ cm: 58 x 57 x 25 h x49



Pack Lumia 56
Cod. 30918

✦ cm: 61 x 65 x 25 h x56



Pack Lumia 56 + Humidificador
Pack Lumia 56 + Humidifier
Cod. 30919

✦ cm: 61 x 65 x 25 h x56

Sirio Humidificador / Sirio Humidifier
Cod. 30758



LED egg candler 60 Lumen
Cod. 30231

✦ Ø: 3 x 9 cm

Puerta guillotina salida aves

Chicken coop doors



Mediana / Medium
Cod. 30808

✦ cm: 31 x 50 h



Grande / Large
Cod. 30809

✦ cm: 39 x 50 h

Elevador automático salida aves

Automatic chicken door opener



Sin puerta / Without door
Cod. 30873

✦ cm: 11 x 7 x 10 h



Con puerta / With door
Cod. 30874

✦ cm: 31 x 8 x 42 h

Aseladero de suelo para pollitos

Automatic chicken door opener



Cod. 30951

40cm

✦ cm: 17 x 17 x 40 h



Cod. 30962

60cm

✦ cm: 17 x 17 x 60 h



Cod. 30961

60cm

✦ cm: 22 x 22 x 60 h

Hueveras

Egg trays



Huevera Eco - 8 Huevos

Egg box Eco - 8 eggs

Cod. 30899

✦ cm: 21 x 10,5 x 7,5 h 20 Ud.

‡ Colores surtidos / Different colours



12 Huevos - Turquesa

12 Eggs - Turquoise

Cod. 30878

.....

12 Huevos - Lima

12 Eggs - Lime

Cod. 30879

✦ cm: 20 x 15 x 7 h 12 Ud.



Bandeja de plástico 30 huevos

30 plastic egg tray

Cod. 30759

✦ cm: 31 x 32 x 5 h 20 Ud.



Huevos de plástico

Plastic hen eggs

Cod. 30715

16 Ud.



Anillas / Plastic rings

Cod. 30240

Cod. 30241

Cod. 30242

Cod. 30296

✦ Ø: 1,6 cm

‡ Bolsa de 100 Ud.

‡ Bags of 100 Ud.



Gafas anti-picaje

Anti pecking glasses

Cod. 30714

25 Ud.

COPELE 2026

35

AVES / POULTRY
VARIOS / VARIOUS





Casetas de madera Wooden huts



Lisboa
Cod. 30634

+ cm: 42 x 51,5 x 43 h  x2




Bristol
Cod. 30625

+ cm: 280 x 100 x 80 h  x12



Universal Park n°1
Cod. 30632


+ cm: 143 x 96 x 52 h  x6
i Compatible con Mod. Berlín
i Suitable for Mod. Berlín



Lyon
Cod. 30626

+ cm: 198 x 75,5 x 103 h  x5

Universal Park n°2
Cod. 30633

+ cm: 180 x 90 x 48 h  x8
i Compatible con Mod. Praga
i Suitable for Mod. Praga



Dublin
Cod. 30631

+ cm: 227 x 94 x 151 h  x8



Praga
Cod. 30635

+ cm: 101,5 x 55 x 100 h  x3



Berlín
Cod. 30627

+ cm: 136 x 90 x 99 h  x4




Bruselas
Cod. 30630

+ cm: 177 x 193 x 173 h  x12

Casetas de madera Wooden huts



Francia
Cod. 30695
✦ cm: 119 x 77 x 98 h  x4




Budapest
Cod. 30696
✦ cm: 171 x 81 x 110 h  x5




Italia
Cod. 30694
✦ cm: 111 x 100 x 100 h  x4



Manchester
Cod. 30797
✦ cm: 113 x 82 x 87 h  x4



Amsterdam
Cod. 30654
✦ cm: 195 x 77 x 105 h  x6



Berlín Maxi
Cod. 30655
✦ cm: 191 x 88,5 x 110 h  x5







Móvil pequeño / Mobile small
Cod.31213




Fijo pequeño / Fixed small
Cod.31214



Móvil pequeño / Mobile small
Cod. 31213

✦ cm: 74 x 57 x 105 h  x5
¡ Material reciclado / Recycled material

Fijo pequeño / Fixed small
Cod. 31214


✦ cm: 74 x 57 x 105 h  x5
¡ Material reciclado / Recycled material

Gallinero móvil Red Roof Chicken caravan Red Roof


Móvil mediano / Mobile medium
Cod.31215




Fijo mediano / Fixed medium
Cod.31216



Móvil mediano / Mobile medium
Cod. 31215

✦ cm: 73,5 x 83 x 105 h  x9
¡ Material reciclado / Recycled material


Fijo mediano / Fixed medium
Cod. 31216

✦ cm: 73,5 x 83 x 105 h  x9
¡ Material reciclado / Recycled material


Móvil grande / Mobile large
Cod.31217




Fijo grande / Fixed large
Cod.31218



Móvil grande / Mobile large
Cod. 31217

✦ cm: 150 x 130 x 114 h  x20
¡ Material reciclado / Recycled material

Fijo grande / Fixed large
Cod. 31218

✦ cm: 150 x 130 x 114 h  x20
¡ Material reciclado / Recycled material

Mi primer gallinero

My first nest



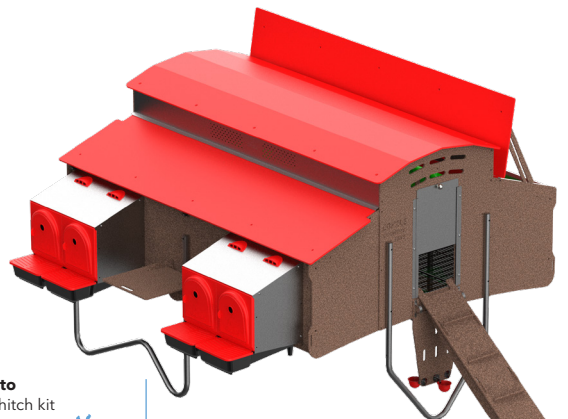
Cod. 30967

+ cm: 121 x 159 x 128 h  x5



Gallinero móvil Country 1,50 x 1,80 m


Chicken caravan Country 1,50 x 1,80 m.



Sin kit de desplazamiento

Chicken caravan without hitch kit

Cod. 30041


+ cm: 213 x 286 x 140 h (Exterior/Outdoor)  x30
 + cm: 150 x 180 + ponadero/laying nest
 (Interior/Indoor)



Con kit de desplazamiento

Chicken caravan with hitch kit

Cod. 30040

+ cm: 213 x 286 x 140 h (Exterior/Outdoor)  x30
 + cm: 150 x 180 + ponadero/laying nest
 (Interior/Indoor)





Gallinero móvil Free-Range 1 x 1,20 m

Chicken caravan Free-Range 1 x 1,20 m



Sin kit de desplazamiento

Chicken caravan without hitch kit

Cod. 30971

- + cm: 152 x 215 x 122,5 h. (Exterior/Outdoor)
- + cm: 100 x 120 + laying nest (Interior/Indoor)


x10

Camuflaje / Camouflage

Cod. 30079

- + cm: 210 x 353 x 155 h (Exterior/Outdoor)
- + cm: 150 x 180 + laying nest (Interior/Indoor)

x10



Con kit de desplazamiento

Chicken caravan with hitch kit

Cod. 30972

- + cm: 152 x 215 x 122,5 h (Exterior/Outdoor)
- + cm: 100 x 120 + laying nest (Interior/Indoor)

x10

Camuflaje / Camouflage

Cod. 30080

- + cm: 210 x 353 x 155 h (Exterior/Outdoor)
- + cm: 150 x 180 + laying nest (Interior/Indoor)

x10



Kit desplazamiento / Hitch Kit
Cod. 30968



Gallinero móvil Free-Range 1,50 x 1,80 m

Chicken caravan Free-Range 1,50 x 1,80 m



Sin kit de desplazamiento

Chicken caravan without hitch kit

Cod. 30966

- + cm: 210 x 353 x 155 h (Exterior/Outdoor)
- + cm: 150 x 180 + laying nest (Interior/Indoor)

x30

Camuflaje / Camouflage

Cod. 30081

- + cm: 210 x 353 x 155 h (Exterior/Outdoor)
- + cm: 150 x 180 + laying nest (Interior/Indoor)

x30



Con kit de desplazamiento

Chicken caravan with hitch kit

Cod. 30970

- + cm: 210 x 353 x 155 h (Exterior/Outdoor)
- + cm: 150 x 180 + laying nest (Interior/Indoor)

x30

Camuflaje / Camouflage

Cod. 30082

- + cm: 210 x 353 x 155 h (Exterior/Outdoor)
- + cm: 150 x 180 + laying nest (Interior/Indoor)

x30




SAS
Cod. 30153
✦ metros: 2,4 x 1,2 x 2,1 h



Caseta que ayuda a mejorar la entrada y salida higiénica a un corral móvil o cualquier estable.

A stall that helps to improve the hygienic entry and exit to a mobile pen or any stable.



Kit desplazamiento para corral de 11m²
Displacement kit for farmyard 11m²
Cod. 30163



Corral móvil + Kit desplazamiento
Displacement kit + Farmyard
Cod. 31062

✦ x110
✦ metros: 4,4 x 2,5 x 1,8 h



Corral móvil + Kit desplazamiento
Displacement kit + Farmyard
Cod. 31078

✦ x110
✦ metros: 4,4 x 3,5 x 1,8 h

NUEVO
NEW

Lámpara portátil
Portable lamps



Lámpara portátil 11cm
Portable lamp 11cm
Cod. 40572
✦ cm: Ø11 x 9 h

NUEVO
NEW




Lámpara portátil 6,5cm
Portable lamp 6,5cm
Cod. 40573
✦ cm: Ø6,5 x 6 h 3 Ud.

Aseladero suelo aves
Poultry floor perch



11,7 metros lineales / linear meters
Cod. 30164
✦ 167 x 150 x 180 h ✦ x110



31,38 metros lineales / linear meters
Cod. 30161
✦ 467 x 150 x 180 h ✦ x270



Corral móvil Continental Mobile chicken coop Continental

Corral panel sandwich 30 m²
Sandwich panel 30 m²
Cod. 30112

x270
+ metros: 6 x 5 x 1,8 h



Corral panel sandwich 60 m²
Sandwich panel 60 m²
Cod. 30116

x540
+ metros: 6 x 10 x 1,8 h




Corral panel sandwich 90 m²
Sandwich panel 90 m²
Cod. 30118

x810
+ metros: 6 x 15 x 1,8 h



Kit de enganche + ruedas Hitch KIT + wheels



Para corral de 30 m²
For farm yards of 30 m²
Cod. 30107

Para corral de 60 y 90 m²
For farm yards of 60 y 90 m²
Cod. 30152

Caballete corral móvil 30 / 60 y 90 m²
Adjustable stand for 30 / 60 y 90 m²
Cod. 30159

¡ Para versión con slat
! Versão com slat



- Estructura tubular galvanizada con techo, laterales y frontal de panel sándwich (40mm).
- **Incluye:** 1 puerta de acceso (0,90m x 2m), puerta de doble hoja (1,50m x 2m), 2 puerta abatible para pollos (1,99m x 0,49m) y 2 ventanas de lona (de manivela y con mosquiteras incluidas).
- **Opcional:** Kit de enganche + ruedas, suelo de lamas, bajante de canalón, depósito de 55 litros con soporte.
- Galvanized tubular structure with roof, sides and front made of sandwich panel (40mm).
- **Included:** 1 acces door (0,90m x 2m), double leaf door (1,50m x 2m), 2 folding door for chickens (1,99m x 0,49m) and 2 canvas windows (hand crank operated and with mosquito nets included).
- **Opcional:** Hitch + wheels kit, slat floor, gutter downspout, 55 liter tank with support.



Automática-55
Cod. 90247
✦ cm: 54 x 54 x 113 h



Para taladradora / For drill
Cod. 90246
✦ cm: 55 x 50 x 150 h
i Aprox.: 50/80 aves/hora
Taladradora no incluida
i Aprox.: 50/80 birds/hour
Drill not included




Prisma-155
Cod. 90271
✦ cm: 54 x 54 x 95 h
i Aprox.: 100/120 aves/hora
Acero inoxidable
i Aprox.: 100/120 birds/hour
Stainless steel



Automática-65 pollos/pavos
Automatic-65 chicken/turkeys
Cod. 90250
✦ cm: 64 x 64 x 95 h
i Aprox.: 250/300 aves/hora
Acero inoxidable
i Aprox.: 250/300 birds/hour
Stainless steel



Tanque escaldado 80 L
Scalding tank 80 L
Cod. 90275
✦ cm: Ø 47 x 95 h
i Acero inoxidable
i Stainless steel



Automática-35 Perdices/Codornices
Automatic-35 birds/quails
Cod. 90248
✦ cm: 46 x 37 x 49 h
i Aprox.: 250/300 aves/hora
Acero inoxidable
i Aprox.: 250/300 birds/hour
Stainless steel

Tolvas de exterior para patos

Exterior feeders for ducks




Embudo sacrificio aves
Slaughtering funnel
Cod. 90487
✦ cm: Ø 29 x 34 h 6 Ud.



Pequeña / Small
Cod. 30051
50Kg x30
✦ cm: 47 x 60 x 66 h



Mediana / Medium
Cod. 30050
100Kg x60
✦ cm: 97 x 60 x 66 h



Grande / Big
Cod. 30049
500Kg x300
✦ cm: 200 x 94 x 105 h



Bebedero automático 2m
Automatic Drinker 2m
Cod. 30048
30 L x30
✦ cm: 200 x 170 h





Comedero automático para patos Safe-Feed Automatic feeder for ducks Safe-Feed



Cod. 30043
🍲 6 Kg / 10 L
🦆 x3
+ cm: 25 x 25 x 38 h



Cod. 30044
🍲 12 Kg / 20 L
🦆 x6
+ cm: 30 x 30 x 41 h



Cod. 30072
🍲 20 Kg / 33,5 L
🦆 x10
+ cm: 30 x 30 x 55 h



Cod. 30073
🍲 30 Kg / 50 L
🦆 x15
+ cm: 50 x 30 x 50 h



Cod. 30074
🍲 40 Kg / 67 L
🦆 x20
+ cm: 50 x 30 x 60 h




Cod. 30075
🍲 50 Kg / 83,5 L
🦆 x40
+ cm: 50 x 71 x 60 h

Comedero automático para patos Safe-Feed camuflaje Automatic feeder for ducks Safe-Feed camouflage




Cod. 30034
🍲 6 Kg / 10 L
🦆 x3
+ cm: 25 x 25 x 38 h



Cod. 30035
🍲 12 Kg / 20 L
🦆 x6
+ cm: 30 x 30 x 41 h




Cod. 30036
🍲 20 Kg / 33,5 L
🦆 x10
+ cm: 30 x 30 x 55 h



Cod. 30037
🍲 30 Kg / 50 L
🦆 x15
+ cm: 50 x 30 x 50 h



Cod. 30038
🍲 40 Kg / 67 L
🦆 x20
+ cm: 50 x 30 x 60 h



Cod. 30039
🍲 50 Kg / 83,5 L
🦆 x40
+ cm: 50 x 71 x 60 h



Bebedero para patos con botella

Drinker for ducks with a bottle



Cod. 70731

8 L

✦ Ø: 25 cm x 34 h

📦 5 Ud.



Cod. 70343

12 L

✦ Ø: 25 cm x 46 h

📦 5 Ud.



Cod. 30026

8 L

✦ Ø: 35 cm x 34 h

📦 5 Ud.



Cod. 30028

12 L

✦ Ø: 35 cm x 45 h

📦 5 Ud.



Depósito 32L con bebederos B-70

32L tank with drinking troughs B-70

Cod. 30855

✦ Ø: 200 x 170 h

📦 Depósito + 4 bebederos incluidos.

🔧 Tank + 4 drinkers included.



B-70 Bebedero basculante

para malla universal

B-70 Tilting drinker for universal mesh

Cod. 30778

✦ Ø: 70 mm

📦 25 Ud.



Bebedero "Acuacán" con depósito 32L

Drinker 'Acuacán' with tank 32L

Cod. 70713

32 L

✦ cm: 41 x 55 x 70 h

🔧 Baja presión / Low pressure



Bebedero P-3 en ABS con depósito 8L

P-3 ABS drinking fountain with 8L tank

Cod. 70225

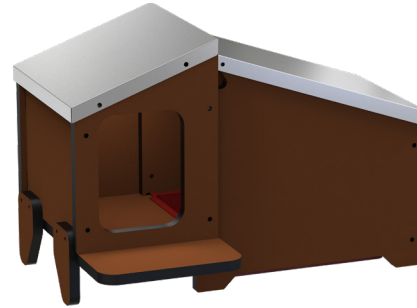
8 L

✦ cm: 41 x 55 x 70 h

🔧 Baja presión/ Low pressure

Caseta para patos con nido

House for ducks with nest



1 Departamento

1 Compartment

Cod. 30046

✦ cm: 64 x 44 x 44 h



Comedero automático Dosidog

Dosidog automatic feeder



Cod. 70158

16Kg / 27L 

+ cm: 31 x 26 x 61 h

! Incluye automatismo.

! Includes mecanismo.



Cod. 70157

38Kg / 63L 


+ cm: 40 x 35 x 80 h

! Incluye automatismo.

! Includes mecanismo.

Automatismo Dosidog

Mecanizm for Dosidog



Dosidog 16Kg / 27L
Cod. 70160

+ cm: 30 x 24 x 15 h

Dosidog 38Kg / 63L
Cod. 70159

+ cm: 40 x 34 x 21 h

Tolva chapa galvanizada

Galvanized dog feeder



Cod. 70448

2Kg / 3,5L

+ cm: 17 x 14 x 32,5 h

Cod. 70809

8Kg / 12L

+ cm: 24 x 20 x 46 h

Cod. 70709

16Kg / 27L

+ cm: 31 x 26 x 61 h

Cod. 70429

38Kg / 63L

+ cm: 40 x 35 x 80 h

Características

- Almacenamiento hermético manteniendo la comida seca y conservando su aroma.
- Ajuste manual para dejar la tapa del comedero abierta.
- Tapa abatible superior, para el llenado del pienso.

Características

- Airtight storage keeps feed dry and full of flavor.
- Manual setting to keep the feeder lid in the open position.
- Upper hinged lid for easy feed filling.

Comederos madera

Wooden feeder



Tolva fenólico/Phenolic feeder
Cod. 71124
 8Kg / 12L M
 ✦ cm: 25 x 23 x 46,5 h

Tolva fenólico/Phenolic feeder
Cod. 71125
 16Kg / 27L L
 ✦ cm: 31 x 31 x 59 h

Comederos CAN

CAN Feeders



Can Junior
Cod. 70316
 8Kg / 12L M
 ✦ cm: 24 x 20 x 46 h

Can Master
Cod. 70317
 16Kg / 27L L
 ✦ cm: 31 x 26 x 61 h



Detalle programador
 Programmer detail

Tolva automática Dogsimatic
 Dogsimatic feeder
Cod. 70854
 36Kg / 60L XL
 ✦ cm: 47 x 30 x 102 h



Tolva/Bebedero perros
 Dog Feeder/Drinker
Cod. 70478
 12Kg / 20L M
 ✦ cm: 47 x 33 x 57 h





Comederos melamina Melamine feeders



Cod. 70148
160ml S
+ cm: 14 x 4,5 h



Cod. 70145
160ml S
+ cm: 14 x 4,5 h



Cod. 70142
160ml S
+ cm: 14 x 4,5 h



Cod. 70139
160ml S
+ cm: 14 x 4,5 h



Cod. 70149
350ml M
+ cm: 17,5 x 6,5 h



Cod. 70146
350ml M
+ cm: 17,5 x 6,5 h



Cod. 70143
350ml M
+ cm: 17,5 x 6,5 h



Cod. 70140
350ml M
+ cm: 17,5 x 6,5 h



Cod. 70150
700ml L
+ cm: 22 x 7,5 h



Cod. 70147
700ml L
+ cm: 22 x 7,5 h



Cod. 70144
700ml L
+ cm: 22 x 7,5 h



Cod. 70141
700ml L
+ cm: 22 x 7,5 h



Comederos acero inoxidable Stainless steel feeder



Cod. 70935
0,35L
XS
+ Ø: 14 cm
6 Ud.



Cod. 70934
0,75L
S
+ Ø: 16,5 cm
6 Ud.



Cod. 70933
1,75L
M
+ Ø: 21 cm
6 Ud.



Cod. 70932
2,80L
L
+ Ø: 25 cm
6 Ud.



Cod. 70931
4L
XL
+ Ø: 29 cm
6 Ud.

Comedero acero inoxidable doble pintado Double painted stainless steel feeder



Cod. 70207
0,35L
S
+ cm: 33 x 21 x 5 h
6 Ud.



Cod. 70208
0,75L
M
+ cm: 38 x 23 x 6 h
6 Ud.

Comederos melamina Melamine feeders



Cod. 70151
350ml
M
+ cm: 21 x 34 x 10,5 h

Comederos acero inoxidable


Stainless steel feeder



Franja roja
Red stripe



Franja verde
Green stripe



Pirámide
Pyramid



0,45L



XS

+ Ø cm: 21 ext.

Cod. 70103 ●

Cod. 70108 ●

Cod. 70098 ○

0,7L



S

+ Ø cm: 23 ext.

Cod. 70102 ●

Cod. 70107 ●

Cod. 70097 ○

0,9L



M

+ Ø cm: 26 ext.

Cod. 70101 ●

Cod. 70106 ●

Cod. 70096 ○

1,80L



L

+ Ø cm: 30 ext.

Cod. 70100 ●

Cod. 70105 ●

2,7L



XL

+ Ø cm: 33,5 ext.

Cod. 70099 ●

Cod. 70104 ●

Comederos acero inoxidable


Stainless steel feeder




Acero inoxidable
Stainless steel



Amarillo/azul
Stainless steel



Franja azul
Blue stripe



0,45L



XS

+ Ø cm: 21 ext.

Cod. 70940 ●

Cod. 70093 ●

Cod. 70113 ●

0,7L



S

+ Ø cm: 23 ext.

Cod. 70939 ●

Cod. 70092 ●

Cod. 70112 ●

0,9L



M

+ Ø cm: 26 ext.

Cod. 70938 ●

Cod. 70091 ●

Cod. 70111 ●

1,80L



L

+ Ø cm: 30 ext.

Cod. 70937 ●

Cod. 70090 ●

Cod. 70110 ●

2,7L



XL

+ Ø cm: 33,5 ext.

Cod. 70936 ●

Cod. 70089 ●

Cod. 70109 ●

Amarillo perros
Dogs yellow



Rojo huellas
Paws red



Azul perros
Dogs blue



0,45L



XS

+ Ø cm: 21 ext.

Cod. 70118 ●

Cod. 70123 ●

Cod. 70128 ●

0,7L



S

+ Ø cm: 23 ext.

Cod. 70117 ●

Cod. 70122 ●

Cod. 70127 ●

0,9L



M

+ Ø cm: 26 ext.

Cod. 70116 ●

Cod. 70121 ●

1,80L



L

+ Ø cm: 30 ext.

Cod. 70115 ●

Cod. 70120 ●

Cod. 70125 ●

2,7L



XL

+ Ø cm: 33,5 ext.

Cod. 70114 ●

Cod. 70129 ●

Cod. 70124 ●

Rojo huesos
Bones red



Verde huesos
Bones green



Negro huellas
Paws black



0,45L



XS

+ Ø cm: 21 ext.

Cod. 70206 ●

Cod. 70083 ●

Cod. 70088 ●

0,7L



S

+ Ø cm: 23 ext.

Cod. 70205 ●

Cod. 70082 ●

Cod. 70087 ●

0,9L



M

+ Ø cm: 26 ext.

Cod. 70204 ●

Cod. 70081 ●

Cod. 70086 ●

1,80L



L

+ Ø cm: 30 ext.

Cod. 70203 ●

Cod. 70080 ●

Cod. 70085 ●

2,7L



XL

+ Ø cm: 33,5 ext.

Cod. 70202 ●

Cod. 70079 ●

COPELE 2026

49

PERROS / DOGS
COMEDEROS / FEEDERS





Comederos acero inoxidable

Stainless steel feeders



Con soporte/With support
Cod. 10141

Con gancho/With hook
Cod. 10150
🍽️ 0,3L 🐾 S
+ Ø cm: 9,5 📦 6 Ud.



Con soporte/With support
Cod. 10142

Con gancho/With hook
Cod. 10151
🍽️ 0,6L 🐾 M
+ Ø cm: 12,5 📦 6 Ud.

Con soporte/With support
Cod. 10143

Con gancho/With hook
Cod. 10152
🍽️ 0,9L 🐾 L
+ Ø cm: 14,5 📦 6 Ud.

Comederos inox. antihormigas

Anti-ant stainless steel feeder



Cod. 70132
🍽️ 0,22L 🐾 XS
+ Ø cm: 14,5 ext.

Comederos soporte pared

Wall supported feeder



Simple
Cod. 70961
🍽️ 2,8L 🐾 L
+ cm: 25 x 26 x 8,2 h
+ Ø: 25 cm

Simple
Cod. 70962
🍽️ 1,75L 🐾 M
+ cm: 21 x 22x 7 h
+ Ø: 21 cm

Doble
Cod. 70963
🍽️ 2,8L 🐾 L
+ cm: 51 x 26 x 8,2 h
+ Ø: 25 cm

Doble
Cod. 70964
🍽️ 1,75L 🐾 M
+ cm: 43 x 22x 7 h
+ Ø: 21 cm

Comederos doble soporte regulable

Double feeder with adjustable STAND



Cod. 70134
🍽️ 1,8L 🐾 S
+ Ø: 22 cm

Cod. 70946
🍽️ 2,7L 🐾 M
+ Ø: 25 cm

Cod. 70945
🍽️ 4,5L 🐾 L
+ Ø: 29 cm

Comederos dobles con soporte

Double feeder with support



Cod. 70944
🍽️ 0,35L 🐾 XS
+ cm: 28,5 x 14,5 x 6 h
+ Ø cm: 14

Cod. 70943
🍽️ 0,75L 🐾 S
+ cm: 35 x 17 x 7 h
+ Ø cm: 16,5

Cod. 70942
🍽️ 1,75L 🐾 M
+ cm: 44 x 22,5 x 8 h
+ Ø cm: 21

Cod. 70941
🍽️ 2,80L 🐾 L
+ cm: 52 x 26,5 x 10 h
+ Ø cm: 25

Comederos/Bebedores de hormigón Concrete feeders/drinkers



PERROS / DOGS
COMEDEROS-BEBEDEROS / FEEDERS-DRINKERS



Redondo pequeño
Small round
Cod. 70243

0,75L
 S

+ Ø: 21 x 7 h (Peso: 2,2Kg)



Redondo mediano
Medium round
Cod. 70244

1,25L
 M

+ Ø: 27,5 x 9 h (Peso: 2,2Kg)



Cuadrado / Square
Cod. 70241

4L
 L

+ cm: 27 x 27 x 16 h (Peso: 13Kg)



Redondo / Round
Cod. 70228

7L
 L

+ Ø: 30 x 22 h (Peso: 15Kg)



Soporte pared bebedero hormigón
Concrete drinker wall support
Cod. 70303

+ cm: 37 x 52,5 x 70 h
 ¡ Bebedero no incluido.
 ¡ Drinker not included.



Bebedero XL automático de hormigón
Automatic concrete XL drinker
Cod. 70226

8L
 XL

+ : 31 x 42 x 22,5 h (Peso: 27Kg)
 ¡ Baja presión.
 ¡ Low pressure.



P-5 Hormigón / Baja presión
P-5 Concrete / Low pressure
Cod. 70171

2L
 M

+ : 25 x 42 x 10,5 h (Peso: 14,5Kg)



Automático Hormigón / Baja presión
Automatic concrete / Low pressure
Cod. 70242

2L
 M

+ : 30,5 x 42 x 10,5 h (Peso: 15,3Kg)

***Válvulas y accesorios para instalación de agua en página 136**

*Valves and accessories for water installation in page 136

COPELE 2026

51



Bebedero automático "Cleansy" acero inoxidable Stainless steel automatic drinkers "Cleansy"



Entrada agua 10 mm
Water entry 10 mm

Cod. 71028

🍷 0,75 L 🌿 S

✚ 16 x 18 x 12 h

¡ Baja presión.
¡ Low pressure.



Entrada agua 3/8 "
Water entry 3/8 "

Cod. 71026

🍷 2,8L 🐕 XL

✚ 25 x 26 x 13 h

¡ Alta/Baja presión.
¡ High/Low pressure.

Entrada agua 1/2 "
Water entry 1/2 "

Cod. 71112

🍷 2,8L 🐕 XL

✚ 25 x 26 x 13 h

¡ Alta/Baja presión.
¡ High/Low pressure.



Entrada agua 3/8 "
Water entry 3/8 "

Cod. 71080

🍷 4L 🐕 XXL

✚ 29 x 30 x 14,5 h

¡ Alta/Baja presión.
¡ High/Low pressure.

Entrada agua 1/2 "
Water entry 1/2 "

Cod. 71113

🍷 4L 🐕 XXL

✚ 29 x 30 x 14,5 h

¡ Alta/Baja presión.
¡ High/Low pressure.

Bebederos botella perros Dog bottle drinkers



Cod. 70731

🍷 8L 🐕 M

✚ Ø cm: 25 x 34 h 🍷 5 Ud.



Cod. 70343

🍷 12L 🐕 L

✚ Ø cm: 25 x 34 h 🍷 5 Ud.

Gat-Ering comedero/bebedero Gat-Ering feeder/drinker



Conjunto comedero/bebedero

Feeder/drinker set

Cod. 70883

🍷 5L

✚ Ø: 13 x 24 x 30 h

🌿 S

Accesorios "Pets" "Pets" accessories



Comedero "Pets"

"Pets" feeder

Cod. 71152

🍷 1,75L

✚ cm: 20 x 28,5 x 21,5 h

🍷 5 Ud.



Bebedero "Pets"


"Pets" drinker

Cod. 71153

🍷 3L

✚ cm: 23 x 33,5 x 26,5 h

🍷 5 Ud.



Alfombrilla plástico

Plastic drinker/feeder mats

Cod. 71150

✚ cm: 42,5 x 51,5 x 0,5 h 🍷 10 Ud.



Soporte fenólico S

Phenolic support S

Cod. 71033

✚ 21 x 28 x 30 h

Soporte fenólico XL

Phenolic support XL

Cod. 71032

✚ 21 x 28 x 52,5 h



***Válvulas y accesorios para instalación de agua en página 136**

***Valves and accessories for water installation in page 136**



Bebedero P-3 aluminio

P-3 Aluminum drinkers



Entrada agua horizontal
Horizontal water entry
Cod. 70415

0,42L M

+ cm: 12 x 16 x 6 h
i Baja presión.
i Low pressure.



Pintado - Entrada agua horizontal
Painted - Horizontal water entry
Cod. 70414

0,42L M

+ cm: 12 x 16 x 6 h
i Baja presión.
i Low pressure.



Entrada agua vertical
Vertical water entry
Cod. 70413

0,42L M

+ cm: 12 x 16 x 6 h
i Baja presión.
i Low pressure.



Pintado - Entrada agua vertical
Painted - Vertical water entry
Cod. 70412

0,42L M

+ cm: 12 x 16 x 6 h
i Baja presión.
i Low pressure.

Bebedero pequeños animales

Drinkers for small animals



Cod. 92105

0,37L S

+ cm: 10 x 18 x 6 h
i Baja presión / Low pressure



Pintado / Painted
Cod. 70564

0,37L S

+ cm: 10 x 18 x 6 h
i Baja presión / Low pressure

Bebedero P-3 aluminio con depósito

P-3 aluminium drinker with Tank



Aluminio / Aluminium
Cod. 70212

8L M

+ cm: 23 x 33 x 46 h
i Baja presión / Low pressure

Bebedero P-3 ABS

Drinker P-3 ABS



Cod. 70678

0L M

+ cm: 11 x 16 x 6 h
i Baja presión / Low pressure

*Válvulas y accesorios para instalación de agua en página 136

*Valves and accessories for water installation in page 136

COPELE 2026

53

PERROS / DOGS
BEBEDEROS / DRINKERS



Bebedero chupete perros Nipple drinkers for dogs



Con soporte / With support
Cod. 70630
+ cm: 10 x 18 x 6 h



Para grifo / Tap drinker
Cod. 71115
+ Ø: 1/2"

Bebedero "Acuacán" con depósito "Acuacán" drinkers with tank



Bebedero "Acuacán" con depósito 32L
Drinker 'Acuacán' with tank 32L
Cod. 70713

32 L

+ cm: 41 x 55 x 70 h
i Baja presión / Low pressure



Acuacán aluminio
Aluminium Acuacán
Cod. 70627

30L

+ cm: 41 x 55 x 70 h
i Baja presión/ Low pressure

Bebedero Acuacán Acuacan drinkers



Plástico / Plastic
Cod. 70802

+ cm: 18 x 22 x 10 h
i Alta presión / High pressure



Aluminio / Aluminium
Cod. 70919

+ cm: 18 x 22 x 13 h
i Alta presión / High pressure



Pintado / Painted
Cod. 70566

+ cm: 18 x 22 x 13 h
i Alta presión / High pressure



***Válvulas y accesorios para instalación de agua en página 136**

***Valves and accessories for water installation in page 136**

Bebedero perros con solapa Constant level - Dog drinker



Aluminio / Aluminium
Cod. 70705



✦ cm: 18,5 x 22 x 9 h
¡ Baja presión.
¡ Low pressure.



Pintado / Painted
Cod. 70565



✦ cm: 18,5 x 22 x 9 h
¡ Baja presión.
¡ Low pressure.

Bebedero P-5 P-5 Drinkers



Acero inoxidable
Stainless steel
Cod. 70411




✦ cm: 20 x 24 x 10 h
¡ Alta presión.
¡ High pressure.

Bebedero P-5 P-5 Drinkers



ABS Plástico
ABS Plastic
Cod. 70679



✦ cm: 20 x 22 x 10 h
¡ Alta presión.
¡ High pressure.



Aluminio / Aluminium
Cod. 70680



✦ cm: 19 x 22 x 9 h
¡ Alta presión.
¡ High pressure.



Pintado / Painted
Cod. 70567



✦ cm: 19 x 22 x 9 h
¡ Alta presión.
¡ High pressure.

***Válvulas y accesorios para instalación de agua en página 136**

***Valves and accessories for water installation in page 136**

COPELE 2026

55





Set de viaje Pet travel Set



Cod. 70166 ●
Cod. 70167 ●
Cod. 70168 ●
1,5L M
+ cm Ø: 13 x 17



Bebedero de viaje para mascotas

Pet travel drinker



Cod. 70163
250ml
+ cm: 20 x 5,5




Cod. 70164
500ml
+ cm: 25,5 x 6



Cod. 70165
750ml
+ cm: 30 x 7,5

Boxes cachorros Puppies boxes



Frente malla con puerta

Mesh front with door

Cod. 70404
+ cm: 150 x 100 h


Cod. 70405
+ cm: 200 x 100 h

Lateral malla

Mesh side

Cod. 70402
+ cm: 150 x 100 h

Cod. 70403
+ cm: 200 x 100 h



Frente sandwich con puerta

Front door with sandwich

Cod. 71211
+ cm: 150 x 100 h

Cod. 71212
+ cm: 200 x 100 h



Lateral sandwich

Side sandwich

Cod. 71209
+ cm: 150 x 100 h

Cod. 71210
+ cm: 200 x 100 h

Barras 5cm

Barres 5cm



Frente con puerta

Front with door

Cod. 70618

✦ cm: 150 x 185 h

Cod. 70619

✦ cm: 200 x 185 h



Frente con puerta con comederos


Front with door and feeders

Cod. 70554

✦ cm: 150 x 185 h

Cod. 70553

✦ cm: 200 x 185 h



Lateral

Side

Cod. 70620

✦ cm: 150 x 185 h

Cod. 70621

✦ cm: 200 x 185 h



Barras 8 cm

Barres 8 cm



Frente con puerta


Front with door

Cod. 70851

✦ cm: 150 x 185 h

Cod. 70972

✦ cm: 200 x 185 h



Frente con puerta con comederos

Front with door and feeders

Cod. 70994

✦ cm: 150 x 185 h

Cod. 70995

✦ cm: 200 x 185 h



Lateral

Side

Cod. 70850

✦ cm: 150 x 185 h

Cod. 70971

✦ cm: 200 x 185 h





Sandwich - 30mm

Sandwich - 30mm



Frente mixto con puerta
Mixed with front door

Cod. 71205
✦ cm: 150 x 185 h


Cod. 71206
✦ cm: 200 x 185 h



Frente mixto con puerta con comederos
Mixed front with door and feeders

Cod. 71207
✦ cm: 150 x 185 h


Cod. 71208
✦ cm: 200 x 185 h



Lateral mixto / Mixed side

Cod. 71203
✦ cm: 150 x 185 h

Cod. 71204
✦ cm: 200 x 185 h




Lateral sandwich
Sandwich side

Cod. 71201
✦ cm: 150 x 185 h

Cod. 71202
✦ cm: 200 x 185 h

Malla 5x10cm

Mesh 5x10cm



Frente con puerta
Front with door

Cod. 70998
✦ cm: 150 x 185 h


Cod. 70999
✦ cm: 200 x 185 h



Frente con puerta con comederos
Front with door and feeders

Cod. 70552
✦ cm: 150 x 185 h


Cod. 70551
✦ cm: 200 x 185 h



Lateral Malla
Mesh side

Cod. 70695
✦ cm: 150 x 185 h

Cod. 70696
✦ cm: 200 x 185 h




Lateral Chapa
Side metal

Cod. 70978
✦ cm: 150 x 185 h

Cod. 70979
✦ cm: 200 x 185 h

Malla Eco Eco Mesh



Frente malla 5x10cm con puerta
5x10cm mesh front with door

Cod. 70282


✦ cm: 100 x 184 h

Cod. 70283

✦ cm: 150 x 184 h

Cod. 70284

✦ cm: 200 x 184 h



Frente malla 3x10cm con puerta
3x10cm mesh front with door

Cod. 71131

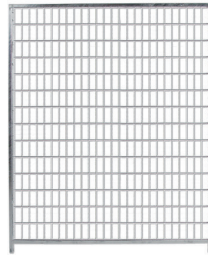
✦ cm: 100 x 184 h

Cod. 71132

✦ cm: 150 x 184 h

Cod. 71133

✦ cm: 200 x 184 h



Lateral malla 5x10cm
5 x10cm mesh side

Cod. 70298


✦ cm: 100 x 184 h

Cod. 70299

✦ cm: 150 x 184 h

Cod. 70300

✦ cm: 200 x 184 h



Lateral malla 3x10cm
3x10cm mesh side

Cod. 71134

✦ cm: 100 x 184 h


Cod. 71135

✦ cm: 150 x 184 h

Cod. 71136

✦ cm: 200 x 184 h

Barras Eco Eco Bar



Frente barras 8cm con puerta
8cm bars front with door

Cod. 70270

✦ cm: 100 x 184 h

Cod. 70271

✦ cm: 150 x 184 h

Cod. 70272

✦ cm: 200 x 184 h



Frente barras 5cm con puerta
5cm bars front with door

Cod. 70274


✦ cm: 100 x 184 h

Cod. 70275

✦ cm: 150 x 184 h

Cod. 70276

✦ cm: 200 x 184 h



Lateral barras 8cm
8cm bars side

Cod. 70286

✦ cm: 100 x 184 h

Cod. 70287

✦ cm: 150 x 184 h

Cod. 70288

✦ cm: 200 x 184 h



Lateral barras 5cm / 5cm bars side

Cod. 70290

✦ cm: 100 x 184 h

Cod. 70291

✦ cm: 150 x 184 h

Cod. 70292

✦ cm: 200 x 184 h






Jaulas de exposición

Exhibition cages





60x60
Cod. 90504

✦ cm: 62 x 62 x 61 h  M




60 x 60 con puerta frontal
60 x 60 with front door
Cod. 90514

✦ cm: 62 x 62 x 61 h  M



95 x 95
Cod. 90505

✦ cm: 97 x 97 x 95,5 h  L



Hexagonal mediano
Medium hexagonal
Cod. 70626

✦ cm: 76 x 61 h (Lado/ Side)

Hexagonal Grande
Large hexagonal
Cod. 70625

✦ cm: 100 x 80 h (Lado/ Side)

Techo chapa lacada

Box metal roof for dogs



Principio
Start
Cod. 70853

✦ cm: 150 x 200

Ampliación
Extension
Cod. 71332

✦ cm: 150 x 200

Principio
Start
Cod. 70930

✦ cm: 200 x 237

Ampliación
Extension
Cod. 71333

✦ cm: 200 x 237

Techo sandwich

Sandwich sheet roof for box



Principio
Start
Cod. 70599

✦ cm: 150 x 200

Ampliación
Extension
Cod. 71334

✦ cm: 150 x 200

Principio
Start
Cod. 70598

✦ cm: 200 x 237

Ampliación
Extension
Cod. 71335

✦ cm: 200 x 237

Jaulas exposición con bandeja

Exhibition cages with tray




Pequeña / Small
Cod. 70624

✦ cm: 48 x 76,5 x 55,5 h  S

Mediana / Medium
Cod. 70623

✦ cm: 57 x 93 x 66 h  M

Grande / Large
Cod. 70622

✦ cm: 70 x 107 x 80 h  L

Jaulas exposición con suelo

Exhibition cages with floor




Pequeña / Small
Cod. 70533

✦ cm: 48 x 76,5 x 55,5 h  S

Mediana / Medium
Cod. 70534

✦ cm: 57 x 93 x 66 h  M

Grande / Large
Cod. 70535


✦ cm: 70 x 107 x 80 h  L

Casetas plástico

Plastic kennels



Pequeña / Small
Cod. 70921

✦ cm: 50 x 78 x 50 h  S

Mediana / Medium
Cod. 70922


✦ cm: 60 x 89 x 60 h  M

Grande / Large
Cod. 70923

✦ cm: 70 x 100 x 70 h  L




Con puerta / With door
Cod. 70638

✦ cm: 54 x 74 x 71 h  S



Casa para perros / Dog House
Cod. 70555

✦ cm: 59 x 75 x 66 h  S



COPELE 2026




Caseta madera 2 aguas

Sloping roof wooden kennels



Pequeña / Small
Cod. 70499

+ cm: 72 x 72 x 76 h  S

Mediana / Medium
Cod. 70498

+ cm: 78 x 88 x 81 h  M

Grande / Large
Cod. 70497


+ cm: 88 x 98 x 97 h  L

Caseta madera techo plano

Flat roof wooden kennels




Pequeña / Small
Cod. 70946

+ cm: 85 x 58 x 58 h  S

Mediana / Medium
Cod. 70495

+ cm: 104 x 70 x 66 h  M

Grande / Large
Cod. 70494

+ cm: 116 x 82 x 76 h  L

Caseta PVC

PVC Kennels



Perfiles acero inoxidable
Stainless steel profiles
Cod. 70905

+ cm: 118 x 108 x 109 h  XL

Caseta madera reciclada 2 aguas


Sloping roof recycled wooden kennels



Pequeña / Small
Cod. 71130

+ cm: 59 x 61 x 65 h  S

Mediana / Medium
Cod. 71129

+ cm: 65 x 74 x 75 h  M

Grande / Large
Cod. 71128

+ cm: 71 x 86 x 85 h  L

Placa termica poliester

Polyester thermal plate



Pequeña - 36/128 W

Small - 36/128 W

Cod. 40563

✦ cm: 95 x 41 x 2,5 h

Grande - 45/170 W

Large - 45/170 W

Cod. 40561

✦ cm: 126 x 41 x 2,5 h

Regulador placa térmica

Regulator for thermal plate



Hasta 500 w

Up to 500 w

Cod. 30581

Hasta 3000 w

Up to 3000 w

Cod. 30582



Placa slat plástico

Plastic slatted tray



Cod. 40577

✦ cm: 60 x 40



Perfil poliester (m)

Polyester profile (m)

Cod. 40564

✦ mm: 5,25 x 85 h

Platina Galv (m)

Galvanized profile (m)

Cod. 40595

✦ mm: 5 x 50 h

Paridera perros

Whelping box for dogs



Pequeña / Small

Cod. 70544

✦ cm: 102 x 63 x 25 h



Mediana / Medium

Cod. 70543

✦ cm: 122 x 77 x 35 h



Grande / Large

Cod. 70545

✦ cm: 152 x 120 x 50 h



Camas plástico

Plastic dog bed

Pequeña / Small

Cod. 70916

✦ cm: 47 x 31 x 17 h



Mediana / Medium

Cod. 70917

✦ cm: 65 x 43 x 25 h



Grande / Large

Cod. 70918

✦ cm: 86 x 55 x 32 h



Colchonetas para camas

Bed cushion

Pequeña / Small

Cod. 70990

✦ cm: 35 x 24 x 5 h



Mediana / Medium

Cod. 70991

✦ cm: 50 x 34 x 5 h



Grande / Large

Cod. 70992

✦ cm: 70 x 43 x 5 h



COPELE 2026



Collar Anti-ladrido

Anti-bark neckless



Detalle del empaque
Packaging details



Cod. 91517
Peso: 3-55 Kg

Arnés Esparta Fort

Esparta Fort harnesses



Camuflaje / Camuflagem



Leopardo / Leopard



Cod. 70057



Cod. 70060



Cod. 70061



Cod. 70062

Collar de adiestramiento canino

Dog training collar



Detalle del empaque
Packaging details



Cod. 91519
Peso: 3-55 Kg

Arnés razas pequeñas

Small breeds harnesses



Leopardo / Leopard
Cod. 70049

Peso: 0,5 -1,5 Kg XS

Cod. 70050

Peso: 0,5 -1,5 Kg S



Malla negra / Black mesh
Cod. 70051

Peso: 0,5 -1,5 Kg XS

Cod. 70052

Peso: 0,5 -1,5 Kg S



Correa reflectante Esparta

Reflective Esparta leashes



Naranja / Orange



Cod. 70025

+ cm: 150

Peso: 1- 40 Kg



Verde / Green

Cod. 70027

+ cm: 150

Peso: 1- 40 Kg



Negro / Black

Cod. 70029

+ cm: 150

Peso: 1- 40 Kg



Rojo / Red

Cod. 70032

+ cm: 200

Peso: 1- 40 Kg



Azul / Blue

Cod. 70033

+ cm: 150

Peso: 1- 40 Kg



Cod. 70026

+ cm: 200

Peso: 1- 40 Kg

Cod. 70028

+ cm: 200

Peso: 1- 40 Kg

Cod. 70030

+ cm: 200

Peso: 1- 40 Kg

Cod. 70032

+ cm: 200

Peso: 1- 40 Kg

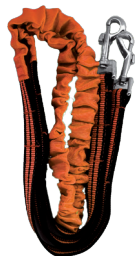
Cod. 70034

+ cm: 200

Peso: 1- 40 Kg

Correa Anti-tirón Esparta 2 mosquetones

Anti-pulling strap Esparta 2 musket



Naranja / Orange

Cod. 70005



+ cm: 150



Verde / Green

Cod. 70006



+ cm: 150



CAR - 90
Cod. 90789

✦ cm: 90 x 51 x 55 XL



Travel 7
Cod. 90793

✦ cm: 73 x 102 x 76,5 h XL



Travel 4
Cod. 90790

✦ cm: 50 x 70 x 51,5 h S

Travel 5
Cod. 70791

✦ cm: 60 x 81 x 61,5 h M

Travel 6
Cod. 70792

✦ cm: 64 x 92 x 67,5 h L



Kit ruedas travel 4-5-6
Travel 4-5-6 wheel kit
Cod. 90794




GT XS Negro/Naranja
GT XS Black/Orange
Cod. 90854

✦ cm: 35 x 49 x 32,5 h XS



GT XS Negro/Verde
GT XS Black/Green
Cod. 90855

✦ cm: 39 x 55 x 36,5 h S



Separador coche tubos

Car tube separator
Cod. 90659
✦ cm: 83/140 x 40/79

Puertas Doors



Mod. 715 gatos
Mod. 715 Cats
Cod. 70948
✦ cm: 14,8 x 23,6 h



**NUEVO
NEW**

Puerta para gatos
Door for cats
Cod. 90884
✦ cm: 21,9 x 21,9 h



Mod. 740 Perros
Mod. 740 Dogs
Cod. 90658
✦ cm: 30 x 35 h M

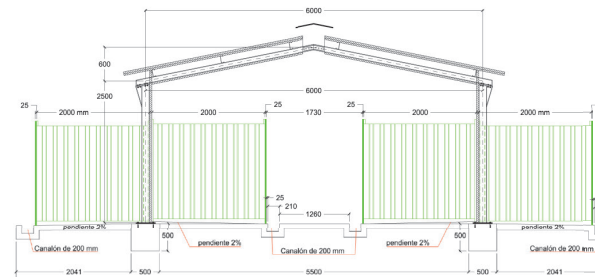


Características Resid-Dogs

- Estructura atornillada fabricada en viga IPE galvanizada por inmersión en caliente.
- Cubierta de panel sándwich (chapa-poliuretano-chapa) de 30 mm. de espesor, con cumbrera móvil para facilitar la ventilación interior.
- Posibilidad de doble techo interior, para ocultar la estructura.
- Cerramientos de panel sándwich (chapa-poliuretano-chapa) de 40 mm. de espesor, con ventanas
- Frontis dotados de puertas de acceso de 1.50 y 0,90 metros de ancho por 2 metros de altura (una en cada piñón).
- Posibilidad de montar los cerramientos por la parte exterior o interior de los pilares.
- Salidas al exterior de los animales a través de ventanos de guillotina practicables desde el pasillo central interior.
- No es necesario fundir placas de anclaje en la zapata perimetral de cimentación, ya que la estructura se fija con anclaje metálico de expansión o anclaje químico.

Resid-Dogs' characteristics

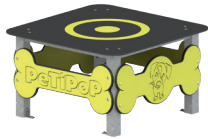
- Bolted structure made on hot-dip galvanized IPE beam.
- Cover sandwich panel (plate-polyurethane-plate) of 30 mm. thick, with mobile ridge to facilitate the ventilation inside.
- Possibility of double ceiling to hide the structure.
- Sandwich panel enclosures (plate-polyurethane-plate) of 40 mm. thick, polycarbonate windows of 8 mm, double-hung central opening through manual lathes (possibility of double glazed swing windows).
- Frontispiece equipped with access doors 1.50 x 0.90 meters wide and 2 meters high (one in each gear).
- Possibility of mounting the enclosure on the outside or inside part of the pillars.
- Exits to the outside of animals through sash windows practicable from the central inside aisle.
- It is not necessary to melt tie plates in the perimetral shoe foundation, since the structure is fixed with expansion metal anchor or chemical anchor.






AGILITY circuito urbano

AGILITY circuito urbano




Mesa / Table
Cod. 81174

✦ cm: 90 x 90 x 52 h



Balancín / Balance
Cod. 81173

✦ cm: 300 x 30 x 60 h




Salto de valla / Fence jump
Cod. 81180

✦ cm: 122 x 83 h




Salto de muro / Wall jump
Cod. 81179

✦ cm: 110 x 83 h



Túnel / Tunnel
Cod. 81182

✦ cm: 90 x 153 x 75 h



Empalizada / Palisade
Cod. 81267

✦ cm: 254 x 60 x 90 h



Pórtico / Porch
Cod. 81178

✦ cm: 100 x 93 h



Salto longitud / Long jump
Cod. 81183

✦ cm: 90 x 63 x 33 h



Slalom
Cod. 81181

✦ cm: 66 h



Pasarela / Runaway
Cod. 81176

✦ cm: 525 x 30 x 70 h



Salto de aro / Hoop jump
Cod. 81177

✦ cm: 100 x 125 h



Papelera dispensador
Lixeira - dispensador
Cod. 80227

✦ cm: 30 x 30 x 122 h



Rollo 500 unidades
500 units roll
Cod. 80987

✦ cm: 25 x 34 (Bolsa / Bag)

Bandeja rectangular con pala para gatos

Rectangular cat litter tray with shovel



Cod. 71154

+ cm: 49 x 37,5 x 15 h



Bandeja corner gatos

Corner cat litter tray



Cod. 70558

+ cm: 56 x 43 x 16 h



Aseo gatos

Litter box for cats



Cod. 70947

+ cm: 37,5 x 49,5 x 39 h





Mordedor Tuttomio Baby (x2)
Tuttomio Baby Teether (x2)

Cod. 71259 ● ● ● ●
✦ cm: 5 x 1,5 x 16

15 Ud.

Mordedor Tuttomio mini
Tuttomio Mini Teether

Cod. 71258 ● ● ● ●
✦ cm: 8 x 2,5 x 25

12 Ud.

Mordedor Tuttomio
Tuttomio Teether

Cod. 71257 ● ● ● ●
✦ cm: 11 x 4 x 37

6 Ud.

Mordedor ORMA mini
ORMA Mini Teether

Cod. 71262 ● ● ● ●
✦ cm: 8,5 x 8 x 0,9

24 Ud.

Mordedor ORMA
ORMA Teether

Cod. 71263 ● ● ● ●
✦ cm: 14 x 13 x 1,5

12 Ud.

Mordedor ORMA big
ORMA Big Teether

Cod. 71264 ● ● ● ●
✦ cm: 16,5 x 15,5 x 2

12 Ud.

Mordedor Tira & Molla Mini
Tira & Molla Mini Teether

Cod. 71261 ● ● ● ●
✦ cm: Ø 6 x 18,5

12 Ud.

Mordedor Tira & Molla
Tira & Molla Teether

Cod. 71260 ● ● ● ●
✦ cm: Ø 8 x 25

10 Ud.



NUEVO
NEW



Mordedor Hula Dog
Hula Dog Teether

Cod. 71265 ● ● ● ●
✦ Ø 15 x 3

12 Ud.

Disco Trotto
Trotto Disc

Cod. 71266 ● ● ● ●
✦ Ø 24,5 x 4,5

10 Ud.

Pelota Ruga
Ruga Ball

Cod. 71267 ● ● ● ●
✦ Ø 8

12 Ud.



Pelota Riga
Riga Ball

Cod. 71268 ● ● ● ●
✦ Ø 8

12 Ud.



bama pet

NUEVO
NEW

KG
MAX
70



Casa gatos Pasha marrón

Pasha Brown Cat House

Cod. 71275

+ cm: 52 x 50 x 46/55 h 1 Ud.

2 cojines incluidos.
2 cushions included.


Casa gatos Pasha antracita

Pasha Anthracite Cat House

Cod. 71276

+ cm: 52 x 50 x 46/55 h 1 Ud.

2 cojines incluidos.
2 cushions included.



Casa gatos Qublo marrón

Qublo Brown Cat House

Cod. 71277

+ cm: 35 x 35 x 35 h 6 Ud.

Casa gatos Pasha verde

Qublo Green Cat House

Cod. 71278

+ cm: 35 x 35 x 35 h 6 Ud.



PERROS / DOGS
CASETAS Y GATERAS / KENNELS & CAT HOUSES



Caseta Bungalow M verde

Green Bungalow M Kennel

Cod. 71269

+ cm: 89 x 75 x 62 h 1 Ud.

Caseta Bungalow M beige

Beige Bungalow M Kennel

Cod. 71270

+ cm: 89 x 75 x 62 h 1 Ud.



Caseta Bungalow L verde

Green Bungalow L Kennel

Cod. 71271

+ cm: 110 x 94 x 77 h 1 Ud.

Caseta Bungalow L beige

Beige Bungalow L Kennel

Cod. 71272

+ cm: 110 x 94 x 77 h 1 Ud.



KIT Aislamiento Bungalow M

Bungalow M Insulation Kit

Cod. 71273

1 Ud.

KIT Aislamiento Bungalow L

Bungalow L Insulation Kit

Cod. 71274

1 Ud.

COPELE 2026

71



Comedero doble Food Stand
Food Stand Double Feeder
Cod. 71279  
+ cm: 48 x 27 x 42 h  6 Ud.

Comedero doble Food Stand Maxi
Food Stand Double Feeder Maxi
Cod. 71281  
+ cm: 50 x 29 x 52 h  6 Ud.



Comedero doble Ciotolotto M
Ciotolotto M Double Feeder
Cod. 71282   
+ cm: 33 x 20 x 9 h  6 Ud.





Comedero doble Ciotolotto L
Ciotolotto L Double Feeder
Cod. 71283   
+ cm: 44 x 27 x 12 h  6 Ud.






Comedero Ciotole Mimi
Ciotole Mimi Feeder
Cod. 71284  
+ cm: 19 x 19 x 10/13 h  6 Ud.

Comedero Ciotola 0.6L
Ciotola 0.6L Feeder
Cod. 71285   
+ cm: 19,4 x 19,4 x 4,7 h  12 Ud.



Comedero Ciotola 0.8L
Ciotola 0.8L Feeder
Cod. 71286   
+ cm: 21,9 x 21,9 x 5,3 h  12 Ud.




Comedero Ciotola 1.2L
Ciotola 1.2L Feeder
Cod. 71287   
+ cm: 25 x 25 x 6,1 h  12 Ud.



Comedero doble Ciotola S
Double Gamelle Ciotola S
Cod. 71288
+ cm: 21 x 11,5 x 3 h  12 Ud.

NUEVO
NEW




Arenero Sabbia
Sabbia Litter Box
Cod. 71289  
+ cm: 59,5 x 40,3 x 17,9 h  6 Ud.




Arenero Prive marrón
Prive Brown Litter Box
Cod. 71290 
+ cm: 41,8 x 50,5 x 39,6 h  6 Ud.




Arenero Prive gris
Prive Grey Litter Box
Cod. 71291 
+ cm: 41,8 x 50,5 x 39,6 h  6 Ud.



Filtro Carbono activo arenero
Active Carbon Filter for Litter Box
Cod. 71313
+ cm: 12 x 5,8 x 0,3  12 Ud.



Pala Popo arenero
Popo Scoop for Litter Box
Cod. 71312
+ cm: 28 x 10 x 3,5  12 Ud.



Cama nido 50 cm

Nest Bed 50 cm

Cod. 71292 ● ○ ○ ●

+ cm: 50 x 35 x 17 h



6 Ud.

Cama nido 60 cm

Nest Bed 60 cm

Cod. 71293 ● ○ ○ ●

+ cm: 60 x 44 x 21 h



6 Ud.

Cama nido 75 cm

Nest Bed 75 cm

Cod. 71294 ● ○ ○ ●

+ cm: 75 x 55 x 26 h



6 Ud.

Cama nido 90 cm

Nest Bed 90 cm

Cod. 71295 ● ○ ○ ●

+ cm: 90 x 66 x 30 h



6 Ud.

Cama nido 110 cm

Nest Bed 110 cm

Cod. 71296 ● ○ ○ ●

+ cm: 110 x 77,5 x 36,5 h



4 Ud.

Cama Pasha marrón con cojín

Pasha Brown Bed with Cushion

Cod. 71297 ●

+ cm: 48 x 46 x 11 h



6 Ud.

Cama Pasha gris con cojín

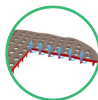
Pasha Grey Bed with Cushion

Cod. 71298 ●

+ cm: 48 x 46 x 11 h



6 Ud.



NUEVO
NEW

bama pet



Colchón cama nido 50 cm

Nest Bed Mattress 50 cm

Cod. 71307 ● ○ ●

+ cm: 39 x 26 x 8 h



6 Ud.

Colchón cama nido 60 cm

Nest Bed Mattress 60 cm

Cod. 71308 ● ○ ●

+ cm: 44 x 31 x 8 h



6 Ud.

Colchón cama nido 75 cm

Nest Bed Mattress 75 cm

Cod. 71309 ● ○ ●

+ cm: 54 x 38 x 8 h



6 Ud.

Colchón cama nido 90 cm

Nest Bed Mattress 90 cm

Cod. 71310 ● ○ ●

+ cm: 65 x 46 x 8 h



6 Ud.

Colchón cama nido 110 cm


Nest Bed Mattress 110 cm

Cod. 71311 ● ○ ●

+ cm: 80 x 56 x 8 h



4 Ud.



Fondo cama nido 50 cm

Nest Bed Base 50 cm

Cod. 71306 ●

+ cm: 38 x 23 x 1,6



6 Ud.

COPELE 2026

PERROS / DOGS
CAMAS / BEDS

73



Transportín Tour marrón

Tour Brown Pet Carrier

Cod. 71299 ●

✦ cm: 52 x 33 x 34 h



📦 6 Ud.

Transportín Tour rojo

Tour Red Pet Carrier

Cod. 71300 ●

✦ cm: 52 x 33 x 34 h



📦 6 Ud.



Transportín Maxy Tour marrón

Maxy Tour Brown Pet Carrier

Cod. 71301 ●

✦ cm: 59 x 38 x 37 h



📦 4 Ud.

Transportín Maxy Tour rojo

Maxy Tour Red Pet Carrier

Cod. 71302 ●

✦ cm: 59 x 38 x 37 h



📦 4 Ud.

NUEVO
NEW

bama pet



Transportín Easy Tour

Easy Tour Pet Carrier

Cod. 71303 ●

✦ cm: 88 x 52 x 60 h



📦 1 Ud.



Bolso Mia Pet verde

Mia Pet Green Bag

Cod. 71305 ●

✦ cm: 40 x 15 x 24 h



📦 3 Ud.

Bolso Mia Pet rojo

Mia Pet Rouge Bag

Cod. 71304 ●

✦ cm: 40 x 15 x 24 h



📦 3 Ud.



Penta 2 Plástico / Penta 2 plastic
Cod. 10950
✦ cm: 105 x 62 x 99 h



Penta 3 Plástico - 2 Departamentos
Penta 3 Plastic - 2 Compartments
Cod. 10965
✦ cm: 157 x 63 x 98 h



Penta 3 Plástico / Penta 2 plastic
Cod. 10963
✦ cm: 157 x 63 x 98 h



Penta 2 Metal
Cod. 10952
✦ cm: 105 x 62 x 99 h



Penta 3 Metal - 2 Departamentos
Penta 3 Metal - 2 Compartments
Cod. 10966
✦ cm: 157 x 63 x 98 h



Penta 3 Metal
Cod. 10964
✦ cm: 157 x 63 x 98 h




Penta 4 Plástico / Penta 4 Plástic
Cod. 10954
✦ cm: 206 x 62 x 99 h



Penta 4 - Metal
Cod. 10956
✦ cm: 206 x 62 x 99 h



Penta 4 Plástico - 2 Departamentos
Penta 4 Plástic - 2 Sections
Cod. 10961
✦ cm: 206 x 62 x 99 h



Penta 4 Metal - 2 Departamentos
Penta 4 Metal - 2 Sections
Cod. 10962
✦ cm: 206 x 62 x 99 h



Nido-Cuni Nido-Cuni



Cod. 10960
+ cm: 42,7 x 28 x 36,8 h



Tapa de plástico
Tampa de plástico
Cod. 10938



Cubeta plástico
Cubeta de plástico
Cod. 10939


Paquete Nido Penta Penta nest package



Paquete Penta 2 Penta 2 nest package



Paquete Penta 3 Penta 3 nest package



Paquete Penta 3 - 2 Dptos. Penta 3 nest package 2 Divs.



Paquete Penta 4 - 2 Dptos. Penta 4 nest package 2 Divs.



Paquete Penta 4 Penta 4 nest package




Bandejas / Bandejas

Bandeja Penta 2
Cod. 10782
+ cm: 101 x 89 h

Bandeja Penta 3
Cod. 10967
+ cm: 153 x 89 h

Pata Penta 1 Piso
Cod. 10799





◀ (1) Cod. 10956 + (3) Cod.10960



◀ (1) Cod. 10963 + (2) Cod.10960



◀ (1) Cod. 10954 + (1) Cod.10961
+ (3)Cod. 10960 + (2) Cod. 10782

Todo un mundo de
posibilidades con el
mínimo espacio.

A world of possibilities
with minimum space.



(1) Cod. 10950 + (1) Cod.10960



(1) Cod. 10950 + (1) Cod.10960



(1) Cod. 10950 + (2) Cod.10960



(1) Cod. 10952 + (2) Cod.10960



(2) Cod. 10950 + (2) Cod.10960
+ (1) Cod. 10782



(2) Cod. 10950 + (4) Cod.10960
+ (1) Cod. 10782

Cilindro para machos

Cylinder cage for male rabbits



Cilindro / Cilinder
Cod. 10222
+ Ø: 68,5 x 93 h

Suelo / Floor
Cod. 10224

Bandeja colectora / Dropping tray
Cod. 10238

Forrajera / Forage rack
Cod. 10240

Cestas

Cages



Cesta Milán con tolvilla
Milán cage with feeder
Cod. 11351
+ cm: 50 x 60 x 35 h 2 Ud.



Cesta Marsella con tolvilla
Marsella cage with feeder
Cod. 11350
+ cm: 50 x 80 x 35 h 2 Ud.

Jaulas con patas

Cages with legs



Jaula Milán / Milán Cage
Cod. 11484
+ cm: 53 x 78 x 99 h
i Con patas, sin nido.
i With legs, without nest.



Jaula Marsella / Marsella Cage
Cod. 11485
+ cm: 53 x 96 x 99 h
i Con patas, sin nido.
i With legs, without nest.



Jaula Milán / Milán Cage
Cod. 11482
+ cm: 53 x 89 x 99 h
i Con patas, sin nido.
i With legs, without nest.



Jaula Marsella / Marsella Cage
Cod. 11483
+ cm: 53 x 107 x 99 h
i Con patas, sin nido.
i With legs, without nest.





Nido Milán / Milán nest
Cod. 10110
+ cm: 42 x 28 x 32 h



Nido Bruselas / Bruselas nest
Cod. 10137
+ cm: 39 x 28 x 29 h



Nido-Cuni / Nest Cuni
Cod. 10960
+ cm: 42,7 x 28 x 36,8 h



Nido Penta / Penta nest
Cod. 10957
+ cm: 40 x 26 x 35 h



Sandwich para nido Milán
Sandwich for Milán nest
Cod. 10483
+ cm: 40,5 x 24 h 10 Ud.
i 2 Piezas / 2 Pieces

Sandwich para nido Penta
Sandwich for Penta nest
Cod. 10114
+ cm: 39 x 25 h 10 Ud.
i 2 Piezas / 2 Pieces



Cubetas Balde



Cubeta Penta / Penta nest tray
Cod. 10140
+ cm: 39 x 25 x 8 h
i Apto para nido cod.10957
i Suitable for nest cod.10957



Cubeta Milán con sandwich
Milán nest tray with sandwich
Cod. 10109
+ cm: 39 x 25 x 8 h
i Apto para nido cod.10957
i Suitable for nest cod.10957




Cubeta Bruselas baja
Low Bruselas nest tray
Cod. 11737
+ cm: 39 x 25 x 9,5 h 10 Ud.
i Apto cod.10137 - 10113
i Suitable for nest cod.10137 - 10113



Cubeta Bruselas con sandwich
Bruselas nest tray with sandwich
Cod. 10138
+ cm: 39 x 26,5 x 15 h 20 Ud.
i Apto cod.10137 - 10113
i Suitable for nest cod.10137 - 10113




Cubeta Grande C-12 con sandwich
Large C-12 nest tray with sandwich
Cod. 11653
+ cm: 40,5 x 26,5 x 15 h 20 Ud.
i Apto para nido modelo C-12
i Suitable for nest model C-12



Suelo plástico / Plastic level
Cod. 10785

✦ cm: 61 x 50

📦 5 Ud.



Suelo metal / Metal level
Cod. 10261

✦ cm: 61 x 50

Suelo metal / Metal level
Cod. 10326

✦ cm: 61 x 54,5



Lisboa
Cod. 30634

✦ cm: 42 x 51,5 x 43 h

Praga
Cod. 30635


✦ cm: 101,5 x 55 x 100 h



Reposapatas plástico
Plastic Grid-foot-rest
Cod. 10107

✦ cm: 38 x 25

📦 10 Ud.



Reposapatas C-12
C-12 Grid-foot-rest
Cod. 10106

✦ cm: 38 x 25

📦 10 Ud.



Malta
Cod. 30628

✦ cm: 91,5 x 45 x 70 h



Toscana
Cod. 30629

✦ cm: 100 x 50 x 41 h



Jaula transporte metal
Metal transport cage
Cod. 10269

✦ cm: 73 x 52 x 20 h



Jaula transporte plástico
Plastic transport cage
Cod. 10307

✦ cm: 95 x 57 x 29 h

Parque universal n°2
Universal park n°2
Cod. 30633

✦ cm: 180 x 90 x 48 h

‡ Apto mod. Praga

‡ Suitable for mod. Praga





Bebedores Logis conejos

Logis rabbit drinker



Bebedero con válvula recta
Drinker with straight valve
Cod. 10370 25 Ud.



Bebedero con válvula acodada
Drinker with elbow valve
Cod. 10372 25 Ud.



Válvula recta / Straight valve
Cod. 10464 25 Ud.




Taza / Cup
Cod. 10463



Válvula acodada / Elbow valve
Cod. 10474 25 Ud.



Bebedero para tubo rígido
Drinker for rigid tube
Cod. 10371 25 Ud.



Adaptador chapa bebedero
Plate adapter for drinker
Cod. 10471
+ cm: 12 x 12
i Bebedero no incluido.
i Drinker not included.

Bebedores Mini conejos

Mini rabbits drinker



Bebedero con boya
Drinker with float
Cod. 10378 10 Ud.



Bebedero con botella 0,5L
Drinker with bottle 0,5L
Cod. 10379 10 Ud.



Bebedero con botella 2L
Drinker with bottle 2L
Cod. 10380 10 Ud.



Bebedero sin botella
Drinker without bottle
Cod. 10381 10 Ud.




Botella 0,5L bebedero Mini
Bottle 0,5L Mini drinker
Cod. 10387 10 Ud.




Botella 2L bebedero Mini/Mixto
Bottle 2L Mini/Mixed drinker
Cod. 10386 10 Ud.


***Válvulas y accesorios para instalación de agua en página 136**
*Valves and accessories for water installation in page 136

Chupetes Dummies



Bebedero inoxidable con soporte
Stainless steel nipple drinker with support
Cod. 10309
+ cm: 8 x 4 x 7,5 h  25 Ud.



Bebedero inox. soporte reforzado
Nipple drinker reinforced stainless
Cod. 10312
+ cm: 8 x 6 x 6 cm  25 Ud.




Bebedero chupete con botella 0,5L
Nipple drinker with bottle 0,5L
Cod. 10327




Bebedero chupete con botella 1L
Nipple drinker with bottle 1L
Cod. 10328

Mixto Mixed




Bebedero con boya
Drinker with float
Cod. 10247  10 Ud.



Bebedero con botella 2L
Drinker with bottle 2L
Cod. 10248  10 Ud.



Bebedero sin botella
Drinker without bottle
Cod. 10321  10 Ud.



Botella plástico 2L
Plastic bottle 2L
Cod. 10295  10 Ud.

Flotador bebedero mixto
Mixed drinker float
Cod. 10318

Goma bebedero mixto
Rubber for mixed float drinker
Cod. 10313

Tapa superior beb. mixto
Upper cap for mixed float drinker
Cod. 10319

Tapón inferior bebedero mixto
Cod. 10317

*Válvulas y accesorios para instalación de agua en página 136

*Valves and accessories for water installation in page 136

COPELE 2026

83





Chupetes Nipple drinkers



Bebedero chupete W-2000
W-2000 nipple drinker
Cod. 10298 25 Ud.



Válvula chupete acero inoxidable
Stainless steel nipple valve
Cod. 10297

Alargaderas Extensions



Alargadera acodada
Elbow extension
Cod. 10299 25 Ud.



Alargadera 55 mm
Extension 55mm
Cod. 10268 25 Ud.



Alargadera 90mm
Extension 90mm
Cod. 10267 25 Ud.



Alargadera 120mm
Extension 120mm
Cod. 10279 25 Ud.

Montaña Mountain

Bebedero M-73 conejos
M-73 rabbit drinker
Cod. 35025 25 Ud.



Protector tubular
Tubular protector
Cod. 35065 25 Ud.

Protector chapa con palomillas
Tubular protector with plate
Cod. 35068 25 Ud.



Comedero acero inoxidable Stainless steel Feeder



Con soporte / With support
Cod. 10141

Con soporte / With support
Cod. 10142

Con soporte / With support
Cod. 10143

Con gancho / With hook
Cod. 10150

0,3L
+ Ø: 9,5 cm 6 Ud.

Con gancho / With hook
Cod. 10151

0,6L
+ Ø: 12,5 cm

Con gancho / With hook
Cod. 10152

0,9L
+ Ø: 14,5 cm


Tolvilas con tapa

Feeders with lid



Tolvilla 1 Hueco / Feeder 1 hole
Cod. 10253
+ cm: 10 x 16 x 32 h

Tolvilla Especial machos
Rabbit feeder males 1 hole
Cod. 11315
+ cm: 15 x 14 x 30 h



Tolvilas con tapa

Feeders with lid



Tolvilla 1 Hueco con tapa
Feeder 1 hole with lid
Cod. 10257
+ cm: 11 x 16 x 32 h

Tolvilla 2 Huecos con tapa
Feeder 2 holes with lid
Cod. 10258
+ cm: 21 x 16 x 30 h



Tolvilla 2 Huecos
Feeder 2 holes
Cod. 10310
+ cm: 20 x 16 x 32 h

Tolvilla 3 Huecos
Rabbit feeder 3 holes
Cod. 10288
+ cm: 30 x 16 x 32 h



Tolvilla 3 Huecos con tapa
Feeder 3 holes with lid
Cod. 10242
+ cm: 31 x 16 x 32 h


Tolvilla 4 Huecos con tapa
Feeder 4 holes with lid
Cod. 10243
+ cm: 41 x 16 x 32 h



Tolvilla 4 Huecos
Feeder 4 holes
Cod. 10255
+ cm: 40 x 16 x 32 h



Tolvilla 10 Huecos
Feeder 10 holes
Cod. 10334
+ cm: 63 x 25 x 30,5 h




Comedero 50 cm rejilla ancha
Feeder 50 cm with wide grill
Cod. 30308
+ cm: 50 x 10 x 13 h 8 Ud.




Tolvilla 10 Huecos con tapa
Hopper feeder 10 Holes with Lid
Cod. 10345
+ cm: 63,5 x 40 x 36 h






Hámster n°4
Cod. 90652
✦ cm: 21 x 17 x 19 h  6 Ud.



Hámster n°2
Cod. 90650
✦ cm: 40 x 26 x 27 h  6 Ud.



Hámster n°5
Cod. 90261
✦ cm: 61,5 x 47 x 45 h  2 Ud.



Hámster n°3
Cod. 90651
✦ cm: 34,5 x 28 x 34 h  6 Ud.



Hámster n°6
Cod. 90262
✦ cm: 64 x 43,5 x 92,5 h





Jaula pequeños animales - 1 Departamento
 Small animal cage - 1 Department
Cod. 90512
 + cm: 58 x 43 x 38 h

Jaula pequeños animales - 1 Departamento con patas
 Small animal cage - 1 Department with legs
Cod. 90513
 + cm: 62 x 43 x 99 h



Cama para hurones
 Bed for ferrets
Cod. 70511
 + cm: 35 x 23 x 19 h 6 Ud.



Transportín 3 departamentos hurones
 Ferret carrier 3 compartments
Cod. 70542
 + cm: 13,5 x 31 x 38,5 h

Bebedores hámsters

Drinkers for Hamsters



Cod. 90848
 150ml
 + cm: Ø 4 x 18 h 18 Ud.



Cod. 90849
 320ml
 + cm: Ø 5,5 x 21 h 12 Ud.



Cod. 90850
 600ml
 + cm: Ø 6,5 x 2 12 Ud.



Cod. 90851
 1100ml
 + cm: Ø 8 x 30 h 6 Ud.





Tortuguera

Island for turtles

Cod. 90573

✦ cm: 31,5 x 21 x 7,5 h 📦 12 Ud.



Noria hamsters

Wheel for hamsters

Cod. 90575

✦ Ø: 14 x 7 h 📦 10 Ud.



Jaula para conejos 60 cm


Cage for rabbits 60 cm

Cod. 90670

✦ cm: 60 x 35 x 32 h 📦 4 Ud.

Comedero palomas interior/exterior

Pigeon feeder indoor/outdoor




1 Departamento plástico
1 Section plastic
Cod. 71114
✦ cm: 8,5 x 9,5 x 14 h 6 Ud.



1 Departamento metal
1 Section metal cap
Cod. 70073
✦ cm: 7 x 7,5 x 10 h



2 Departamentos metal
2 Sections metal cap
Cod. 70076
✦ cm: 13 x 7,5 x 10 h



Comedero 2 departamentos con visor
2 Section feeder with visor
Cod. 70421
✦ cm: 16,5 x 11 x 20 h

Comedero perdices / palomas

Pigeons / Partridges feeders



1 Departamento plástico
1 Section plastic
Cod. 71226
✦ cm: 9,5 x 11 x 14,5 h 6 Ud.



2 Departamentos plástico
2 Sections plastic
Cod. 71227
✦ cm: 17,5 x 11 x 14,5 h 6 Ud.



1 Departamento plástico
1 Section plastic
Cod. 70869
✦ cm: 9,5 x 11 x 14,5 h 6 Ud.



2 Departamentos plástico
2 Sections plastic
Cod. 70867
✦ cm: 17,5 x 11 x 14,5 h 6 Ud.



3 Departamentos plástico
3 Sections plastic
Cod. 70901
✦ cm: 25,5 x 11 x 14,5 h 6 Ud.



1 Departamento chapa
1 Section sheet
Cod. 70215
✦ cm: 9,5 x 11 x 14,5 h 12Ud.



2 Departamentos chapa
2 Sections sheet
Cod. 70216
✦ cm: 17,5 x 11 x 14,5 h 10 Ud.



3 Departamentos chapa
3 Sections sheet
Cod. 70217
✦ cm: 25,5 x 11 x 14,5 h 10 Ud.

COPELE 2026



PALOMAS / DOVES
COMEDEROS / FEEDERS

89



Comedero plástico 1ª edad

Chicks plastic feeder



20cm
Cod. 30277
✦ cm: 20 x 9 x 6 h
📦 12 Ud.



30cm
Cod. 30279
✦ cm: 30 x 9,5 x 6,5 h
📦 12 Ud.



40cm
Cod. 30281
✦ cm: 40 x 10 x 7 h
📦 12 Ud.



Comedero-tolva
1 Departamento
1 Section hopper feeder
Cod. 71243
✦ cm: 9 x 13 x 12,5 h
📦 6 Ud.



Comedero-tolva
2 Departamentos
2 Sections hopper feeder
Cod. 70591
✦ cm: 18 x 12,5 x 13,5 h
📦 6 Ud.



Comedero-tolva
3 Departamentos
3 Sections hopper feeder
Cod. 70898
✦ cm: 26 x 12,5 x 14 h
📦 6 Ud.




Comedero plástico redondo
Round plastic feeder
Cod. 70310
✦ Ø: 8 cm 📦 20 Ud.



Comedero plástico con ganchos
Plastic feeder with hooks
Cod. 71155 ●
Cod. 71156 ●
✦ cm: 9,5 x 8 x 8 h 📦 40 Ud.



Comedero plástico lineal
Plastic lineal feeder
Cod. 70736
✦ cm: 34 x 7 x 6 h 📦 6 Ud.



Comedero 3 departamentos palomas
3 Sections feeder pigeons/partridge
Cod. 70739
✦ cm: 20,5 x 11 x 14,5 h 📦 6 Ud.



Comedero 4 dptos. palomas
4 Sections feeder pigeons/partridge
Cod. 70797
✦ cm: 19 x 11 x 14,5 h 📦 6 Ud.

Cod. 70311
✦ Ø: 10 cm 📦 20 Ud.



Comedero plástico 40cm
Plastic feeder 40cm
Cod. 30571
✦ cm: 40 x 8 x 7 h 📦 12 Ud.



Comedero plástico 50cm - 12 huecos
Plastic feeder 50cm - 12 holes
Cod. 30578
✦ cm: 51 x 12 x 12,5 h 📦 8 Ud.



Comedero plástico 1,5Kg - 2L
Plastic feeder 1,5Kg - 2L
Cod. 70845
✦ Ø cm: 19 x 19 h 📦 6 Ud.



Comedero plástico 1,5Kg - 2L con patas
Plastic feeder 1,5Kg - 2L with legs
Cod. 70152
✦ Ø cm: 19 x 22,5 h 📦 6 Ud.

Tolvas Feeders



Plástico / Plastic
Cod. 30647

2Kg / 3,5L

+ Ø: 24 x 24 h 5 Ud.



Plástico / Plastic
Cod. 30585

4Kg / 7L

+ Ø: 30 x 30 h 5 Ud.



Plástico / Plastic
Cod. 30653

8Kg / 12L

+ Ø: 37 x 37 h 5 Ud.



Chapa galvanizada
Galvanized sheet
Cod. 30622

5Kg / 9L

+ Ø: 33 x 25 h 5 Ud.



Chapa galvanizada
Galvanized sheet
Cod. 30833

10Kg / 14L

+ Ø: 33 x 45 h 5 Ud.



Accesorios tolva

Accessories

5/10Kg - 9/14L

5 Ud.

Cubierta superior / Top cover
Cod. 70528

Anillo de protección / Protective ring
Cod. 30833

Protector / Protective
Cod. 30646



Bebedero capilla palomas Pigeons chapel drinker



Cod. 70727

1,5L

+ Ø: 10,5 x 21 h
6 Ud.

Cod. 70698

1,75L

+ Ø: 11,5 x 21 h
6 Ud.

Cod. 70697

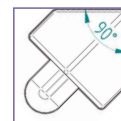
2,5L

+ Ø: 11,5 x 27 h
6 Ud.

Bebedero esquina palomas
Pigeons corner drinker
Cod. 70509

2L

+ Ø: 13,5 x 17,5 x 23 h 6 Ud.



Cod. 70409

2L

+ Ø: 12 x 22,5h 6 Ud.



Colocar sobre
superficie
horizontal

Place over
horizontal surface



Cod. 70410

2,5L

+ Ø: 12 x 29,5h 6 Ud.



PALOMAS / DOVES
BEBEDEROS / DRINKERS



Bebedero Eco Chickens Eco drinker



Cod. 30660

1,5L

± Ø: 19,5 x 20 h 5 Ud.



Cod. 30661

3L

± Ø: 23 x 26,5 h 5 Ud.



Cod. 30662

5L

± Ø: 27 x 32 h 5 Ud.

Comedero/bebedero palomas Pigeons feeder/drinker



Cod. 70562

8L

± Ø: 26 x 43 h 4 Ud.



i
Para transformar en comedero, cortar por la ranura indicada en la base de la botella.
To transform into a trough, cut through the groove indicated on the base of the bottle.



Cod. 70561

12L

± Ø: 26 x 51 h 4 Ud.



Cod. 70563

2L

± Ø: 26 x 30 h 4 Ud.



Divisor comedero palomas
Pigeons feeder/drinker divide
Cod. 70560 4 Ud.

Bebederos Mini Mini drinker



Boya / Float
Cod. 30717 10 Ud.



Con botella / With bottle
Cod. 30718
0,5L 10 Ud.

Con botella / With bottle
Cod. 30719
2L 10 Ud.



Bebederos Mixto aves Mixed float birds drinker



Boya nivel constante
Float constant level
Cod. 30668
10 Ud.



Con botella 2L / With bottle 2L
Cod. 30669
10 Ud.



Bebedero basculante B-50 B-50 TILTING drinkers



B-50 para malla universal
B-50 for universal mesh
Cod. 30779
+ Ø: 50 mm 25 Ud.

B-50 para depósito
B-50 for deposit
Cod. 30782
+ Ø: 50 mm 25 Ud.

B-50 para malla rígida
B-50 for rigid mesh
Cod. 30785
+ Ø: 50 mm 25 Ud.



Montaje en malla universal
Universal mesh assembling



Montaje en depósito
Deposit assembling



Montaje en malla rígida
Rigid mesh assembling

Bebedero comedero plástico Plastic Feeders/Drinkers



Montaje interior
Indoor assembling



Montaje exterior
Outdoor assembling



Bebedero sin soporte
Drinker without clamping ring
Cod. 70011 ○
Cod. 70013 ●

0,8L
+ Ø: 9,6 x 18,5 h 6 Ud.



Soporte universal
Clamping ring
Cod. 70014



Bebedero con soporte
Drinker with clamping ring
Cod. 70010 ○
Cod. 70012 ●

0,8L
+ Ø: 9,6 x 18,5 h 6 Ud.

Bebedero basculante C-50 C-50 TILTING drinkers



Espita 10mm
Spigot 10mm
Cod. 70451
 25 Ud.

Soporte C-50
Support C-50
Cod. 70452 10 Ud.

Espita 7mm / Spigot 7mm
Cod. 70450 25 Ud.



Copavi / Copavi
Cod. 30342 25 Ud.



Depósito con bebederos Copavi
Deposit with "Copavi" drinkers
Cod. 30682
 30L



Protector Copavi
Copavi protector
Cod. 30372 10 Ud.

*Válvulas y accesorios para instalación de agua en página 136

*Valves and accessories for water installation in page 136



Bebederos 1ª Edad

Chicks 1st age red drinker



Cod. 30301

5L

✦ Ø: 31 x 25 h  5 Ud.



Cod. 30335


2L

✦ Ø: 19 x 21 h  6 Ud.



Con patas / With legs
Cod. 30243

2L

✦ Ø: 19 x 24 h  6 Ud.



Arillo salva-polluelos

Ring feeder for chicks

Cod. 30311

✦ Ø: 31 cm  5 Ud.

Anillo protector bebedero

Protective ring for chicks drinker

Cod. 30831


✦ Ø: 33cm  5 Ud.




Bebedero automático 50 cm

50 cm. automatic drinker

Cod. 30579

✦ Ø: 51 x 12 x 12,5 h  8 Ud.



Kit bebedero automático

Automatic kit for poultry drinker

Cod. 70529

7L

✦ Ø: 51 x 12 x 12,5 h

Pelechero 12 departamentos

Pigeon cage 12 dept



Cod. 70655

✦ cm: 169 x 56 x 205 h

Jaula exposición

Exhibition cage



Estantería jaula 2 departamentos

2 Sections exhibition cage

Cod. 70737

✦ cm: 108 x 45 x 176 h

⚠ No incluye jaulas.

⚠ Cages not included.



2 Dpto. con bandeja

2 Sections with tray

Cod. 70729

✦ cm: 102 x 45 x 47,5 h

Mod. Europa pigeon cage

Cage pigeons mod. Europa

Batería 3 pisos 6 departamentos

Battery 3 floors 6 departments

Respaldo Chapa / Metal sheet back

Cod. 70234

✦ cm: 104 x 45 x 169 h

⚠ Comederos y bebederos no incluidos

⚠ Feeders and drinkers not included

Respaldo Alambre / Metal wire back

Cod. 70235

✦ cm: 104 x 45 x 169 h.

⚠ Comederos y bebederos no incluidos

⚠ Feeders and drinkers not included



Batería 4 pisos 8 departamentos

Battery 4 floors 8 departments

Respaldo Chapa / Metal sheet back

Cod. 70236

✦ cm: 104 x 45 x 202 h

⚠ Comederos y bebederos no incluidos

⚠ Feeders and drinkers not included

Respaldo Alambre / Metal wire back

Cod. 70237

✦ cm: 104 x 45 x 202 h

⚠ Comederos y bebederos no incluidos

⚠ Feeders and drinkers not included



Mod. Europa pigeon cage 2 depts.

Cage pigeons mod. Europa 2 depts.



Respaldo Chapa

Metal sheet back

Cod. 70230

✦ cm: 100 x 45 x 47 h

⚠ Comederos y bebederos no incluidos

⚠ Feeders and drinkers not included



Respaldo Alambre

Metal wire back

Cod. 70231

✦ cm: 100 x 45 x 47 h

⚠ Comederos y bebederos no incluidos

⚠ Feeders and drinkers not included

Pigeon Cage 2 departments

Cage pigeons 2 sections



Respaldo Chapa

Metal sheet back

Cod. 70232

✦ cm: 104 x 45 x 75,5 h

⚠ Comederos y bebederos no incluidos.

⚠ Feeders and drinkers not included.

Respaldo Alambre

Metal wire back

Cod. 70233

✦ cm: 104 x 45 x 75,5 h

⚠ Comederos y bebederos no incluidos

⚠ Feeders and drinkers not included

Juego de patas 1 piso

Legs kit 1 flat pigeons cage

Cod. 70389

✦ cm: 2 x 2 x 60 h

Juego de patas 3 piso

Legs kit 3 flat pigeons cage

Cod. 70229

✦ cm: 2 x 2 x 169 h

Juego de patas 4 piso

Legs kit 4 flat pigeons cage

Cod. 70390

✦ cm: 2 x 2 x 200 h

Kit de ruedas

Wheels kits

Cod. 70238

✦ Ø: 6cm

COPELE 2026





Pelechero Moulting cages



**1m
Cod. 70339**

✦ cm: 101 x 45 x 200 h
i 4 pisos - 8 dptos.
i 4 floors - 8 depart.

**1,20m
Cod. 70335**

✦ cm: 123 x 50 x 200 h
i 4 pisos - 8 dptos.
i 4 floors - 8 depart.



**1m
Cod. 70338**

✦ cm: 101 x 45 x 200 h
i 3 pisos - 6 dptos.
i 3 floors - 6 depart.

**1,20m
Cod. 70334**

✦ cm: 123 x 50 x 200 h
i 3 pisos - 6 dptos.
i 3 floors - 6 depart.



**1m
Cod. 70337**

✦ cm: 101 x 45 x 135 h
i 2 pisos - 4 dptos.
i 2 floors - 4 depart.

**1,2m
Cod. 70333**

✦ cm: 123 x 50 x 135 h
i 2 pisos - 4 dptos.
i 2 floors - 4 depart.



**1m
Cod. 70336**

✦ cm: 101 x 45 x 135 h
i 1 piso - 2 dptos.
i 1 floor - 2 depart.

**1,2m
Cod. 70332**

✦ cm: 123 x 50 x 135 h
i 1 piso - 2 dptos.
i 1 floor - 2 depart.

Jaula 2 dptos. palomas 2 sections pigeon cage



**Jaula 1m / Cage 1m
Cod. 70676**

✦ cm: 97,5 x 45 x 44h
i Comederos 2 huecos incluidos
i Feeders with two holes included

**Jaula 1,20m / Cage 1,20m
Cod. 70435**

✦ cm: 119 x 50 x 48,5 h
i Comederos 2 huecos incluidos
i Feeders with two holes included

Juego patas jaula palomas Wheel kit pigeon cages



**Kit de ruedas / Weels kit
Cod. 80788**



**1 Piso / 1 floor
Cod. 70389**
✦ cm: 2 x 2 x 60 h



**4 Pisos / 4 floor
Cod. 70390**
✦ cm: 2 x 2 x 200 h



**Pequeña / Small
Cod. 70512**
✦ 13,5 x 16,5 x 15 h




**Grande / Big
Cod. 70342**
✦ 18,5 x 19 x 26 h


Transportines Carrier for pigeons



2 Dpto. Madera
2 Sections
Cod. 70507
✦ 15 x 40 x 16 h




8 Dpto. Madera
8 Sections
Cod. 70508
✦ 30 x 40 x 32 h



2 Dptos. Chapa galvanizada
2 Sections galvanized sheet
Cod. 70728
✦ 14 x 41,5 x 15,5 h

Protector anti-aves Anti-birds protection



Plastico / Plastic
Cod. 30877
✦ 48,5 x 4 x 1,5 h 10 Ud.



Alambre / Wire
Cod. 90221
✦ 30,5 x 10,5 x 11,5 h



Anillas palomas / Plastic ring
Cod. 70135 ●
Cod. 70136 ●
Cod. 70137 ●
Cod. 70329 ●
✦ Ø: 0,8 cm.
¡ Bolsa de 100 Ud. / Bag of 100 Ud.

Nido fieltro con soporte chapa Felt nest with metal sheet support



Nido con fieltro
Nest with felt
Cod. 70222
✦ Ø: 26 x 7 h



Nido fieltro con soporte
Felt Nest with Standt
Cod. 70223
✦ Ø: 25 x 6 h

Huevos de plástico
Plastic pigeon eggs
Cod. 70309 16 Ud.



Nido plástico palomas Plastic nest for pigeons



Nido plástico
Plastic nest
Cod. 30584
✦ Ø: 23,5 x 6 h 5 Ud.



Alfombra 4mm con adhesivo
4mm Mat with Adhesive
Cod. 30239


Adhesive 8mm
Cod. 30237
✦ Ø: 23cm 10 Ud.





Jaula 5 departamentos

Cage with 5 sections



Principio / Beginning
Cod. 70873


✦ cm: 204 x 108 x 105 h

Ampliación / Extension
Cod. 70874

✦ cm: 202 x 108 x 105 h

Jaula perdices 4 departamentos

Cage with 4 sections



Sin Ruedas

Without wheels

Cod. 70720

✦ cm: 107 x 63 x 91 h

Con Ruedas


With wheels

Cod. 70721

✦ cm: 107 x 63 x 97 h

Jaula 10 departamentos

Cage with 10 sections



Principio / Beginning
Cod. 70887

✦ cm: 204 x 214 x 105 h

Ampliación / Extension
Cod. 70888

✦ cm: 202 x 214 x 105 h

Jaula perdices 3 departamentos

Cage with 3 sections



Principio / Beginning
Cod. 70446


✦ cm: 105 x 35 x 42 h

Ampliación / Extension
Cod. 70445

✦ cm: 105 x 35 x 60 h



Sacadera
Trap net




Cod. 70432
✦ Ø: 36cm



Cod. 70418
✦ Ø: 48cm

Malla parque vuelo
Mesh for aviary park



Metro cuadrado / Squared meter
Cod. 70826
✦ Rollo 2 x 200 m = 400 m2
Cuadrícula 16 x 16mm
✦ Roll: 2 x 200 m = 400 m2
16 x 16mm grid

Jaula transporte
Plastic transport cage



Cod. 70752
✦ cm: 67 x 45 x 14 h

Batería codornices
Quail cage



1 Piso - 4 Departamentos
1 Floor - 4 Sections
Cod. 70381
✦ cm: 105 x 47 x 60 h



Batería 1 cesta / 1 Floor
Cod. 70419
✦ cm: 105 x 47 x 90 h



Batería 2 cestas / 2 Floor
Cod. 70866
✦ cm: 105 x 47 x 90 h



Batería 4 cestas / 4 Floor
Cod. 70864
✦ cm: 105 x 47 x 172 h

Cesta para colgar / To hang
Cod. 70712
✦ cm: 100 x 47 x 21 h



Bandeja colectora
Collecting tray
Cod. 70703
✦ cm: 100 x 44 x 2,5 h

Pata 1 piso
Leg 1 floor
Cod. 70757
✦ cm: 52 x 60 h

Pata 2 pisos
Leg 2 floor
Cod. 70758
✦ cm: 31,5 x 87 h

Comedero jaula codornices
Quail Cage Feeder
Cod. 70756
✦ cm: 100 x 8,5 x 5,5 h





Jaula reclamo Partridge mating call cage



Jaula con soporte y bebedero
With shelf
Cod. 70723
✦ cm: 25 x 34 x 42 h



Jaula reclamo sin repisa
Partridge mating call cage
Cod. 70725
✦ Ø: 23 x 39,5 h



Soporte madera
Wooden support
Cod. 70724
✦ cm: 25 x 34 x 37 h



Bebedero 200ml
Drinker 200ml
Cod. 90563 📦 10 Ud.



Funda jaula reclamo
Mating call cage cover
Cod. 70819
✦ With zip



Soporte plástico
Plastic support
Cod. 70672
✦ cm: 26 x 33 x 39 h

Jaulas perdices Galvanized partridges cage



1 Departamento - Galvanizada
1 Section - Galvanized
Cod. 70431
✦ cm: 52,5 x 31 x 36 h




2 Departamentos - Galvanizada
2 Sections Galvanized
Cod. 70706
✦ cm: 52,5 x 31 x 36 h

Jaula madera Low wooden partridge house



1 Departamento / 1 Section
Cod. 70505
✦ cm: 40,5 x 26 x 35,5 h



2 Departamentos / 2 Sections
Cod. 70506
✦ cm: 76,5 x 26 x 39,5 h

Pulpitillo telescópico Mating call cage telescopic



Redondo / Pole-round
Cod. 70674
✦ Máx. Altura: 167cm - Doblado: 98cm
✦ Max. height : 167cm - Folded: 98cm

Bastón / Straight pole
Cod. 70675
✦ Máx. Altura: 155cm - Doblado: 100cm
✦ Max. height : 155cm - Folded: 100cm



Comedero 1ª edad

Red first age feeders




Comedero plástico
Plastic feeder
Cod. 30232

0,6Kg / 1L
+ Ø: 15,5 x 20,5 h 4 Ud.



Plato / Plate
Cod. 30327

40 cm x36
+ Ø: 40 x 5 h




Cod. 70845

1,5Kg / 2L
+ Ø: 19 x 20 h 6 Ud.



Comedero plástico
Plastic feeder
Cod. 30571

+ cm: 40 x 8 x 7 h 12 Ud.



Comedero "Mini" 30 cm
Feeder "Mini" 30 cm
Cod. 30255
+ cm: 30 x 7,5 x 7 h

Comedero "Mini" 50 cm
Feeder "Mini" 50 cm
Cod. 30256
+ cm: 50 x 7,5 x 7 h

Comedero perdices / palomas

Pigeons / Partridges feeders



1 Departamento plástico

1 Section plastic
Cod. 71226
+ cm: 9,5 x 11 x 14,5 h 6 Ud.



2 Departamentos plástico

2 Sections plastic
Cod. 71227
+ cm: 17,5 x 11 x 14,5 h 6 Ud.



1 Departamento plástico

1 Section plastic
Cod. 70869
+ cm: 9,5 x 11 x 14,5 h 6 Ud.



2 Departamentos plástico

2 Sections plastic
Cod. 70867
+ cm: 17,5 x 11 x 14,5 h 6 Ud.



3 Departamentos plástico

3 Sections plastic
Cod. 70901
+ cm: 25,5 x 11 x 14,5 h 6 Ud.



1 Departamento chapa

1 Section sheet
Cod. 70215
+ cm: 9,5 x 11 x 14,5 h 12 Ud.



2 Departamentos chapa

2 Sections sheet
Cod. 70216
+ cm: 17,5 x 11 x 14,5 h 10 Ud.



3 Departamentos chapa

3 Sections sheet
Cod. 70217
+ cm: 25,5 x 11 x 14,5 h 10 Ud.

COPELE 2026



CINEGÉTICA / CYNEGETICS
COMEDEROS / FEEDERS

101



Chapa galvanizada
Galvanized sheet
Cod. 30302
10Kg / 14L
+ Ø: 33 x 45 h 5 Ud.



Selectiva / Selective
Cod. 70398
10Kg / 14L
+ Ø: 50 x 46 h



Plástico / Plastic
Cod. 30647
2Kg / 3,5L
+ Ø: 24 x 24 h 5 Ud.



Plástico / Plastic
Cod. 30585
4Kg / 7L
+ Ø: 30 x 30 h 5 Ud.



Plástico / Plastic
Cod. 30653
8Kg / 12L
+ Ø: 37 x 37 h 5 Ud.

Trípode para exterior
Tripod for feeders and drinkers



Trípode para comederos y bebederos
Tripod for feeders and drinkers
Cod. 30872
+ 41 x 41 x 107 h
i No incluye comedero.
i Feeder not included.



Forrajera colgante
Hanging feeder
Cod. 30963
+ 26 x 26 x 52 h

Tolvas
Hoper feeders





Corona 60mm de diámetro
Cod. 30053
+ Ø: 6 x 9,2 h



Boca para comedero antidesperdicio
Anti-waste feeder mouth
Cod. 30054
+ Ø: 7 x 10 x 7 h




Comedero con 8 bocas antidesperdicio
Feeder with 8 anti-waste spouts
Cod. 71238
55 L
+ Ø: 45,5 x 56 h



Comedero metal con 8 bocas antidesperdicio
Metal Feeder with 8 anti-waste spouts
Cod. 71239
80 L
+ Ø: 50 x 71 x 60 h

Tolvas para perdices

Partridges hopper feeders



Tolvilla con tapa
Cod. 70763
✦ cm: 16,5 x 11,5 x 20 h



Dispensador anti-estrés aves
Anti-stress poultry food dispenser
Cod. 30737
✦ Ø: 4 x 15 h
⚠ Depósito no incluido.
⚠ Deposit not included.

Tolvas para perdices

Partridges hopper feeders



Pequeña / Small
Cod. 71245
✦ cm: 50 X 44 X 36 h



Mediana / Medium
Cod. 70444
✦ cm: 51 X 46 X 52 h



Grande / Big
Cod. 70840
✦ cm: 101 X 46 X 52 h

Tolvas para perdices camuflaje

Partridges hopper feeders camouflaje



Pequeña / Small
Cod. 71240
✦ cm: 50 X 44 X 36 h



Mediana / Medium
Cod. 71241
✦ cm: 51 X 46 X 52 h




Grande / Big
Cod. 71242
✦ cm: 101 X 46 X 52 h

Comedero de campo

Outside feeder



Plástico / Plastic
Cod. 70218
📦 24Kg / 40L
✦ Ø: 40 x 47 h



Asa comedero campo
Field feeder handle
Cod. 71157





Bebedero eco pollos

Chicks 1st age drinkers



Cod. 30335

2L

∅: 19 X 21 h 6 Ud.



Bebedero 5L / Drinker 5L

Cod. 30301


∅: 31 x 25 h 5 Ud.

Anillo salva-polluelos

Chicks saver ring

Cod. 30311

∅: 31 5 Ud.



Plástico - Baja presión

Plastic - Low pressure

Cod. 70670

∅ cm: 36,5 x 23,5 x 8 h



Hormigón - Baja presión

Concrete - Low pressure

Cod. 70669

∅ cm: 42,5 x 26 x 11 h

17,10 Kg



Bebedero perdices Mini

Mini Partridge Drinker

Con botella / With bottle

Cod. 30718

0,5L

10 Ud.



Válvula combi multi-direccional

Multi-directional combi valve

Cod. 30543

Bebedero canal automático

Canal automatic concrete drinker



Hormigón - Baja presión

Concrete - Low pressure

Cod. 70250


2,5L

∅ cm: 25 x 79 x 11 h

27Kg

Bebedero canal automático

Concrete plate automatic drinker



Hormigón - Baja presión

Concrete - Low pressure

Cod. 70227

1,5L

∅ cm: 39 x 45 x 11,5 h

18,9Kg

Bebedero lineal combi

Combi linear drinker for partridges



Combi principio Alta presión

Benining - High pressure

Cod. 70628

∅ cm: 120


Combi ampliación / Extension

Cod. 70632

∅ cm: 120

Bebedero aves automático

Automatic galvanized drinker



Cod. 30313

∅ cm: 100

Baja presión / Low pressure

Cod. 30312

∅ cm: 200

Baja presión / Low pressure



Características Poli-Naves

- Módulos de naves prefabricados ampliables, fabricados con estructura metálica galvanizada. Cubierta a dos aguas, con cumbre móvil para facilitar la ventilación en el interior de la nave. Diseñada para un fácil y rápido montaje.
- La cubierta puede ser, opcionalmente, de chapa lacada o de panel sandwich (chapa-poliuretano-chapa), proporcionándole de esta forma un eficaz aislamiento.
- Los cerramientos laterales y frontis son de panel sandwich (chapa-poliuretano-chapa), con ventanas de guillotina de accionamiento centralizado.

Features Poli-Naves

- Expandable and prefabricated modules, made of galvanized metal frame. Gable roof with ridge mobile for ventilation inside the plant. Designed for easy and quick assembly.
- The cover can be optionally of metal sheet or metal sandwich panel (plate-polyurethane-plate), providing an effective insulation.
- The frontispiece and side walls are made of sandwich panel (plate-polyurethane-plate), with sash windows and central drive.

Exterminadores de insectos

Insects exterminators



Mod-6 Plástico
Mod-6 Plastic
Cod. 90257
± Ø: 14 x 31 h



Mod-40 Acero inoxidable
Mod-40 Stainless steel
Cod. 90260
± cm: 69,5 x 14 x 26,5 h



Mod-16 Aluminio
Mod-16 Aluminium
Cod. 90258
± cm: 34 x 14 x 26 h



Mod-30 Aluminio
Mod-30 Aluminium
Cod. 90259
± cm: 51,5 x 13 x 26 h

Ahuyentadores

Repeller



Ahuyentador solar ultrasonido roedores
Ultrasound solar repeller rodents
Cod. 90858
± cm: 6 x 6 x 26 h



Espantapájaros solar por ultrasonidos
Solar ultrasound scarecrow
Cod. 90859
± cm: 11,5 x 11,5 x 48 h

COPELE 2026



CINEGÉTICA / CYNETICS
POLI-NAVES / POLI-NAVES



CONTROL DE PLAGAS / PEST CONTROL
AHUYENTADORES / REPELLERS

105



Ratoneras Mouse traps



Plástico x 2 unidades
Plastic x 2 unid
Cod. 90226
📦 12 Ud.



Plástico / Plastic
Cod. 90227
📦 6 Ud.



Tabla madera pequeña
Small wooden rat trap
Cod. 90237
✦ cm: 5 x 13,5 x 2 📦 12 Ud.



Tabla madera grande
Big wooden rat trap
Cod. 90236
✦ cm: 8 x 17 x 25 📦 12 Ud.



2 Agujeros ratón
2 holes mouse
Cod. 90224
✦ Ø: 28mm 📦 6 Ud.



2 Agujeros rata
2 holes rat
Cod. 90224
✦ Ø: 50 mm 📦 6 Ud.

Estaciones de cebo para roedores Rodent Bait Stations



Túnel / Tunnel
Cod. 90786
✦ cm: 31 x 10 x 8 h 📦 6 Ud.



Apertura Frontal / Front
Cod. 90785
✦ cm: 23,5 x 19 x 9 h 📦 6 Ud.



Apertura lateral / Side
Cod. 90784
✦ cm: 23 x 13 x 8 h 📦 6 Ud.



Caja trampa multicaptura
Multicapture mousetrap
Cod. 90860
✦ cm: 26 x 16 x 5 h



Ratonera estación x 2 unidades
Mousetrap station x 2 units
Cod. 90857
✦ cm: 25 x 7 x 8,5 h

Ratoneras Mouse Trap



Trampa para ratas con cubo
Rat Trap with Bucket
Cod. 90863
📦 17L
✦ cm: 8 x 17 x 25 h




Tapa para cubo de 17L
Lid for 17L Bucket
Cod. 90864
✦ cm: 31 x 2,5 h




Cubo de plástico con asa
Plastic bucket with handle
Cod. 90865
📦 17L
✦ cm: 31 x 27 h

Ratoneras Mouse traps



Mini / Mini
Cod. 70434
+ cm: 5,5 x 11,5 x 5 h  2 Ud.



Mediana / Medium
Cod. 70433
+ cm: 9,5 x 27 x 9,5 h  2 Ud.



Jaula conejos tubo
Rabbit Cage with Tube
Cod. 90232
+ Ø: 15 x 60 cm



Jaula ratas / Rats cage
Cod. 90217
+ cm: 16 x 41 x 17 h




Grande / Big
Cod. 70503
+ cm: 12 x 28,5 x 14 h  2 Ud.



Jaula ratas 2 puertas
2 Doors rat cage
Cod. 90521
+ cm: 18 x 62 x 16 h



Jaula plegable ratas 2 Puertas
2 Doors rat folding cage
Cod. 90218
+ cm: 20 x 61 x 24,5 h



Multicaptura 2 departamentos
2 Dpts. multicapture mousetrap
Cod. 90263
+ cm: 40 x 22 x 19 h



Trampa multicaptura
Multicapture mousetrap
Cod. 90216
+ cm: 17 x 36 x 16,5 h



Jaula conejos pintada
Painted rabbit cage
Cod. 90231
+ cm: 23 x 60 x 23 h



Jaula conejos galvanizada
Galvanized rabbit cage
Cod. 90274
+ cm: 25 x 52 x 25 h



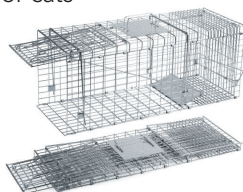


Cestos gatos plegable


Folding cage trap for cats




Mediana / Medium
Cod. 90219
✦ cm: 23,5 x 64 x 26 h




Grande / Large
Cod. 90220
✦ cm: 29 x 79 x 32 h



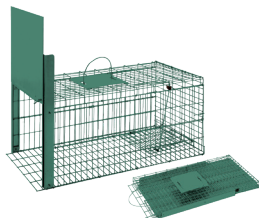
Pequeña / Small
Cod. 90230
✦ cm: 26 x 125 x 26 h



Galvanizado / Galvanized
Cod. 90235
✦ cm: 38 x 75 x 35 h




Eco zincado / Eco zinc plated
Cod. 90277
✦ cm: 37 x 75 x 34 h




Eco Pintado / Eco painted
Cod. 90278
✦ cm: 37 x 75 x 34 h

Jaulas captura palomas


Pigeon cage trap



1 Departamento / 1 Section
Cod. 90229
✦ cm: 40 x 102 x 30 h



3 Departamentos / 3 Section
Cod. 90228
✦ cm: 32 x 102 x 30 h



8 Departamentos / 8 Section
Cod. 90233
✦ ∅: 100 x 30 h

Pajarera 12 lados

12 sides BIRD CAGES



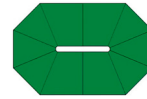
Pintada / Painted
Cod. 90240

Galvanizada / Galvanized
Cod. 90241

✦ cm: 232 x 255 h

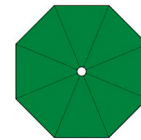

Pajareras 8 / 8+2 / 12+2 lados

8 / 8+2 / 12+2 sides aviary



8+2 pintada / 8+2 painted
Cod. 90245
✦ cm: 212 x 235 h

12+2 pintada / 12+2 painted
Cod. 90244
✦ cm: 294 x 255 h



8 lados pintada / 8 Sides painted
Cod. 90242
✦ cm: 150 x 235 h

8 lados galvanizadas / 8 Sides galvanized
Cod. 90243
✦ cm: 150 x 235 h





Pajareras Bird cage



Moncayo 1 cuerpo
Moncayo 1 body
Cod. 90641
✦ cm: 60 x 60 x 167 h



Moncayo dúplex
Moncayo dúplex
Cod. 90642
✦ cm: 60 x 60 x 167 h



Mulhacen 1 cuerpo
Mulhacen 1 body
Cod. 90643
✦ cm: 90 x 60 x 175 h



Mulhacen dúplex
Moncayo dúplex
Cod. 90667
✦ cm: 90 x 60 x 175 h

Jaulas canarios desmontables Canary cage demountable



40cm
Cod. 90668
✦ cm: 40 x 26 x 34 h 🐦 6 Ud.



60cm
Cod. 90820
✦ cm: 60 x 27 x 40 h 🐦 4 Ud.



90cm
Cod. 90669
✦ cm: 90 x 34 x 43 h 🐦 4 Ud.

Estantería jaulas canarios Canary cages support

5 Jaulas de 60cm / 5 Cages of 60cm
Cod. 90727
✦ cm: 60 x 40 x 200 h

4 Jaulas de 100cm / 4 Cages of 100cm
Cod. 90728
✦ cm: 100 x 40 x 200 h





Tenerife
Cod. 90584
+ cm: 30 x 23 x 39 h 6 Ud.



Ibiza
Cod. 90585
+ cm: 28 x 22 x 39 h 6 Ud.




Mallorca
Cod. 90586
+ cm: 28 x 23 x 39 h 6 Ud.



Rounded
Cod. 90588
+ Ø: 33,5 x 46 h 4 Ud.

Granada
Cod. 90674
+ cm: 42 x 30 x 57 h 4 Ud.



Estela
Cod. 90591
+ cm: 52 x 41 x 70 h 2 Ud.

PÁJAROS / BIRDS
JAULAS / CAGES



Jaulas de concurso

Bird cages




C-1 Marrón / C-1 Brown
Cod. 90251
✦ cm: 20,5 x 11 x 18 h



C-2 Marrón / C-2 Brown
Cod. 90252
✦ cm: 23,5 x 13 x 20 h



Rejilla C-1 / Grill C-1
Cod. 90254
✦ cm: 16 x 11



Rejilla C-2 / Grill C-2
Cod. 90255
✦ cm: 17,5 x 13



Casillero Jaulas Concurso
Birds cage cabinet
Cod. 90253
✦ cm: 27,5 x 17 x 24 h



Semillero Jaulas Concurso
Bird finger drawer cage
Cod. 90256
✦ Ø: 2,3 x 3 h



Bebedero Vidrio
Glass drinker birds cage
Cod. 90267
✦ Ø: 5 x 7 h

Jaulas para loros

Parrot cages



Grande curva loro
Cage dome roof large
Cod. 90816
✦ cm: 85 x 54 x 155 h



Grande recta loro
Cage square roof large
Cod. 90817
✦ cm: 85 x 54 x 150 h



Pequeña curva loro
Cage dome roof small
Cod. 90818
✦ cm: 54 x 54 x 150 h



Pequeña recta loro
Cage square roof small
Cod. 90819
✦ cm: 54 x 54 x 150 h

Comedero giratorio loros

Revolving parrot feeder



2 Huecos / 2 holes
Cod. 90600
✦ cm: 40 x 17 x 10,5 h

3 Huecos / 3 holes
Cod. 90579
✦ cm: 54 x 21 x 10,5 h

Comedero loro plástico

Parrot plastic feeder



Cod. 90568
✦ cm: 7,5 x 8 x 5 h 10 Ud.

Comedero alambre loro

Parrot feeder with wire




Cod. 90492
✦ cm: 10 x 7,5 x 6 h 10 Ud.

Jaulas de loros

Parrot cages


Jaulas plegable loros
Folding cage for parrots
Cod. 90587

✦ cm: 52 x 41 x 80 h 2 Ud.



Jaulas exposición loros
Exhibition cage for parrot
Cod. 70400

✦ cm: 98 x 95 x 101 h






Comedero chapa canarios Canary bird metal feeder




22cm
Cod. 90723
+ cm: 22 x 6 x 8 h 2 Ud.



46cm
Cod. 90724
+ cm: 46 x 6 x 8 h 2 Ud.



53cm
Cod. 90725
+ cm: 53 x 6 x 8 h 2 Ud.



96cm
Cod. 90726
+ cm: 96 x 6 x 8 h 2 Ud.

Comedero acero inoxidable Stainless steel Feeder



Con soporte / With support
Cod. 10141

Con gancho / With hook
Cod. 10150
 0,3L **S**
+ Ø: 9,5 cm 6 Ud.



Con soporte / With support
Cod. 10142

Con gancho / With hook
Cod. 10151
 0,6L **M**
+ Ø: 12,5 cm



Comedero 2 huecos cotorras
Feeder with 2 holes for birds
Cod. 90682
+ cm: 17 x 16 x 25 h 2 Ud.



Comedero 2 huecos cotorras
Feeder with 2 holes for birds
Cod. 90683
+ cm: 17 x 16 x 25 h 2 Ud.



Lineal 23cm / Lineal 23cm
Cod. 90569
 † cm: 22 x 5 x 7 h 10 Ud.



Cria pájaros
 Birds breeding feeder
Cod. 90498
 † cm: 23 x 6 x 7,5 h 10 Ud.



Canarias / Canarias
Cod. 90495
 † cm: 6 x 4 x 7 h 10 Ud.



Capilla / Chapel
Cod. 90567
 † cm: 7 x 4,5 x 7,5 h 10 Ud.



2 Huecos pájaros
 2 Bowls for birds
Cod. 90852
 † cm: 12 x 6 x 5 h 10 Ud.



3 Huecos pájaros
 3 Bowls for birds
Cod. 90496
 † cm: 17,5 x 6 x 4,5 h 10 Ud.



Estrella con tapa
 Estrella with cover
Cod. 90494
 † cm: 6 x 5 x 7 h 10 Ud.



Oriental / Oriental
Cod. 90493
 † cm: 6,5 x 4,5 x 8 h 10 Ud.



Interior con rastriilo
 Indoor bird feeder with rake
Cod. 90497
 † cm: 22 x 6 x 6 h 10 Ud.



Comedero exótico
 Exotic bird feeder
Cod. 90853
 † cm: 11 x 6 x 6 h 10 Ud.



Cria Mini / Mini breeder
Cod. 90775
 † cm: 6,5 x 6 x 8 h 10 Ud.



Semillero / Seed holder
Cod. 90732
 † cm: 1,5 x 7 x 1,5 h 10 Ud.





Pinza sujeción universal

Universal clamp



Bolsa de 25 unidades

Bag of 25 units

Cod. 90273 (x 25)

✦ cm: 5,5 x 1,5 x 3 h




Comedero tolva de plástico

Plastic Feeder



Cod. 90272

✦ cm: 8,5 x 7,5 x 16 h  10 Ud.

Comederos

Feeders



Bizcochera alambre con rastrillo

Biscuit holder wire with splitter

Cod. 90734

✦ cm: 9 x 4,5 x 4 h  10 Ud.



Porta-sales / Salt holder


Cod. 90756

✦ Ø: 4 x 3,5 h  10 Ud.



Bizcochera / Biscuit holder

Cod. 90561


✦ cm: 9 x 7 x 3 h  10 Ud.



Bizcochera con rastrillo

Biscuit holder with rack

Cod. 90733

✦ cm: 9 x 7 x 3 h  10 Ud.

Comedero jardín mod. Garden

Mod. Garden feeder



Garden
Cod. 90599

2Kg / 3,5L
+ Ø: 30 x 24 h 5 Ud.

Comedero plástico pajarera con rejilla

Plastic feeder with grill



Comedero plástico pajarera con rejilla
Plastic feeder with grill

Cod. 90632

+ cm: 34 x 8 x 5 h 10 Ud.



Juego enganches comedero interior

Hooks for plastic bird feeder

Cod. 90633

10 Ud.

Bebedores

Drinkers



Nº1
Cod. 90562

80ml

10 Ud.

Tubo pico pato / Beak type drinker

Cod. 90566

100ml

10 Ud.



Cod. 90563

200ml

10 Ud.

Nº4
Cod. 90565

400ml

10 Ud.



Con bola pájaros

With ball for birds

Cod. 90499

100ml

10 Ud.



Comedero/Bebedero botella cristal

Glass bottle for feeder/drinker

Cod. 90736

+ Ø: 18,5 x 24 h

11 Ud.

COPELE 2026

117

PÁJAROS / BIRDS
BEBEDEROS / DRINKERS





Bebedores Mini Mini drinkers




Mini con boya / Mini with float
Cod. 90757 10 Ud.



Mini con botella 0,5L
Mini with bottle 0,5L
Cod. 90758
10 Ud.



Mini con botella 2L
Mini with bottle 2L
Cod. 90759
10 Ud.



Bebedero sin botella
Drinker without bottle
Cod. 90765
10 Ud.



Botella 0,5L Mini
0,5L Mini bottle
Cod. 10387
10 Ud.



Botella 2L Mini
2L Mini bottle
Cod. 10386
10 Ud.



Acuabird automático
Automatic Acuabird
Cod. 90821 10 Ud.



Botella 200ml
200ml bottle
Cod. 90836 10 Ud.
‡ Bebedero no incluido.
‡ Drinker not included.



Bebedero Mini con botella 0,2L
Mini drinker with 0,2L bottle
Cod. 90788 10 Ud.



Bebedero Montaña nivel constante
Constant-level cup drinker
Cod. 35023 25 Ud.

Bebedero B-50 Pájaros
B-50 bird drinker
Cod. 30780 25 Ud.



B-50 Pájaros con depósito 0,50L
B-50 Birds with deposit 0,50L
Cod. 30853
+ cm: 18,3 x 9,1 x 12,1 h

B-50 Pájaros con depósito 1L
B-50 Birds with deposit 1L
Cod. 30854
+ cm: 18,3 x 9,1 x 19,1 h



*Válvulas y accesorios para instalación de agua en página 136
*Valves and accessories for water installation in page 136



Nidos madera

Wooden nests



Madera n°1 / Wood n°1
Cod. 70522
 + 12 x 10 x 10 h 10 Ud.



Madera n°2 / Wood n°2
Cod. 70521
 + 20 x 10 x 10 h 10 Ud.



Madera n°3 / Wood n°3
Cod. 70520
 + 25 x 15 x 15 h 6 Ud.



Madera n°4 / Wood n°4
Cod. 70519
 + 22 x 20 x 25 h 2 Ud.

Perchas

Perches



Paradera bebedero Mini
 Perch for "Mini" birds drinkers
Cod. 90281
 + cm: 4 x 6,5 20 Ud.



Posa-pájaros / Bird perch
Cod. 70510
 + cm: 10 x 6 x 9 h 10 Ud.



7cm
Cod. 90735 30 Ud.



15cm
Cod. 90554 30 Ud.



Columpio "G" / "G" Swing
Cod. 90550
 + Ø: 12 10 Ud.



Palo Ø 13cm (1m)
 Ø 13cm (1m) stick
Cod. 90556 20 Ud.



21cm
Cod. 90555 30 Ud.



36cm
Cod. 90500 20 Ud.



Portanidos exterior alambre
Outside nest for birds
Cod. 70515
+ 10,5 x 10 x 11,5 h 10 Ud.



Porta-nido plástico
White plastic nest holder
Cod. 90597
+ 12,5 x 11 x 12,5 h 10 Ud.



Fieltro Ø 9 / Felt Ø 9
Cod. 90780
+ cm: Ø 9 x 5 h 20 Ud.



Yute Ø 9 / Jute Ø 9
Cod. 90749
+ cm: Ø 9 x 5 h 20 Ud.



Bañera plástico transparente
Transparent birds bath
Cod. 90598
+ cm: 12,5 x 12,5 x 12,5 h 10 Ud.



Plástico con ganchos
Hook-on plastic
Cod. 90761
+ Ø: 11 x 6 h 10 Ud.



Plástico / Plastic
Cod. 70518
+ Ø: 9,5 x 4 h 10 Ud.



Fieltro Ø 10 / Felt Ø 10
Cod. 90781
+ cm: Ø 10 x 5 h 36 Ud.



Yute Ø 10 / Jute Ø 10
Cod. 90782
+ cm: Ø 10 x 5 h 25 Ud.



Bañera exterior desmontable
Outdoor detachable bath
Cod. 90581
+ cm: 13 x 13 x 13 h 10 Ud.



Huevos de plástico
Plastic eggs
Cod. 90760
+ Ø: 1 x 1,5 40 Ud.



Plástico con alambres
Birds hanging plastic nest
Cod. 70516
+ Ø: 10 x 6 h 10 Ud.



Fieltro Ø 8 / Felt Ø 8
Cod. 90783
+ cm: Ø 8 x 5 h 30 Ud.



Algodón Ø 8 / Cotton Ø 8
Cod. 70517
+ cm: Ø 9 x 7 h 10 Ud.



Alfombrilla trébol
Clover nesting mats
Cod. 90052
 10 Ud.

Bebedero automático P-6 plástico

P-6 horses plastic drinker



Plástico - Alta presión
Plastic - High pressure
Cod. 70420

8L

✦ cm: 24 x 32 x 20 h

Bebedero empujador

Horses plastic push drinker



Plástico - Alta presión
Plastic - High pressure
Cod. 70401

✦ cm: 22 x 28 x 18 h

¡ Instalar en rincón de cuadra.
¡ Install in Stable Corner.

Bebedero automático caballos

Automatic drinker for horses



Aluminio - Alta presión
Aluminium - High pressure
Cod. 70735

✦ cm: 22 x 30 x 12 h

Pintado - Alta presión
Painted - High pressure
Cod. 70569

✦ cm: 22 x 30 x 12 h

Bebedero empujador

Horses push drinker



Aluminio - Alta presión
Aluminium - High pressure
Cod. 70666

✦ cm: 22 x 28 x 18 h

Pintado - Alta presión
Painted - High pressure
Cod. 70667

✦ cm: 22 x 28 x 18 h

Bebedero XL automático hormigón

Automatic concrete XL drinker



Baja presión / Low pressure
Cod. 70226

8 L

✦ cm: 31 x 42 x 22,5 h

¡ Peso: 27Kg

¡ Weight: 27Kg

Soporte pared / Wall support
Cod. 70303

✦ cm: 37 x 52,5 x 70 h

¡ Drinker not included.

¡ Bebedero no incluido.

***Válvulas y accesorios para instalación de agua en página 136**

***Valves and accessories for water installation in page 136**

COPELE 2026

121

**PÁJAROS / BIRDS
BEBEDEROS / DRINKERS**





Bebedero automático gran capacidad

High capacity automatic drinker



Aluminio - Alta presión
Aluminium - High pressure
Cod. 70629
+ cm: 27 x 33 x 15 h

Pintado - Alta presión
Painted - High pressure
Cod. 70568
+ cm: 27 x 33 x 15 h

Soporte piedra de sal

Salt licks support



Cod. 50525
+ cm: 24 x 20,5 x 10 h

Soporte plástico piedra sal

Plastic support for salt licks



Cod. 50599
+ cm: 23 x 21,5 x 21 h

Cubo terneros

Calves bucket



Cod. 50631
8L
+ cm: 30 x 23 x 32 h



Tetina terneros / Calves teat
Cod. 50632

Soportes

Supports




Porta - bridas / Bridle holder
Cod. 70604



Porta - Monturas
Foldable saddle carrier
Cod. 70603

Equimatic comedero automático

Equimatic feeder




Cod. 70611

45Kg / 75L (aprox)
+ cm: 50 x 70 x 86 h

Equimatic duplo

Equimatic duplo



Cod. 70615

45Kg / 75L (aprox)
+ cm: 50 x 35 x 86 h (Tolva/Hopper)
+ cm: 50 x 36 x 20,5 h (Comedero/Feeder)




Cargador Equimatic
Equimatic charger
Cod. 70240



Programador Equimatic
Equimatic programmer
Cod. 70340



Batería Equimatic
Safety battery for Equimatic
Cod. 70857
+ cm: 15 x 6,5 x 9,5 h



Suplemento Equimatic 52Kg / 87L
Equimatic hopper supplement
Cod. 70634
+ cm: 50 x 35 x 52 h



Dispensador dual Equimatic
Dual dispenser
Cod. 70170
+ cm: 41 x 18 x 52 h

COPELE 2026

123

**CABALLOS / HORSES
COMEDEROS / FEEDERS**





Comederos plástico Plastic feeder



Grande / Big
Cod. 70654
✦ cm: 49 x 37 x 28 h



Para colgar / For hanging
Cod. 70341
✦ cm: 39 x 32 x 26 h



Reforzado esquina
Reinforced corner
Cod. 70600
✦ cm: 39 (Lado/Side) x 27 h



Reforzado esquina barras
Reinforced corner bars
Cod. 70532
✦ cm: 39 (Lado/Side) x 27 h

Comederos metal Metal feeders

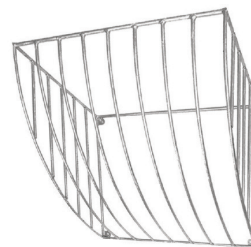


Frontal / Front
Cod. 70601
✦ cm: 50 x 36 x 20,5 h

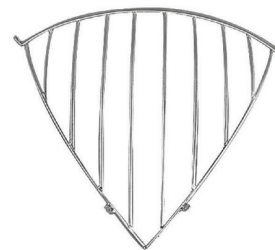


Esquina / Corner
Cod. 70613
✦ cm: 48,5 (Lado/Side) x 20 h

Forrajeras Wall forage



Frontal / Front
Cod. 70612
✦ cm: 79 x 51 x 59 h



Esquina / Corner
Cod. 70602
✦ cm: 89 x 77 h

Palas
Shovels



Pala con mango de plástico
Plastic shovel with handle
Cod. 70213
✦ cm: 24,5 x 93 h



Plástico / Plastic
Cod. 70307



Recogedor con rastrillo
Collector with rake



Metal / Metal
Cod. 70605



Horca grande viruta con mango
Pitchfork with handle
Cod. 70214
✦ cm: 40 x 138 h

Arrastrador plástico con mango
Plastic dustpan with handle
Cod. 70660
✦ cm: 66,5 x 145 h





Comedero corderos

Lamb feeder



2m

Cod. 50504

110Kg / 183L

cm: 208 x 80

1m

Cod. 50571

55Kg / 92L

cm: 108 x 80

Comedero ovejas 1,20m

Metal sheep feeder 1,20m



Principio

Cod. 50621

83,8Kg / 140L

cm: 118,5 x 65,5 x 100 h

Ampliación


Cod. 50622

83,8Kg / 140L

cm: 118,5 x 65,5 x 100 h

Forrajera modelo especial

Forage rack for sheep special model



2m

Cod. 50510

60Kg / 100L

cm: 200 x 75 x 128 h

1m

Cod. 50555

30Kg / 50L

cm: 100 x 75 x 128 h

Comedero ovejas

Metal sheep feeder



Cod. 50585

160Kg / 267L

cm: 199 x 70 x 100 h

Tolva arranque

Start feeder for lambs




Cod. 50569

cm: 57 x 21 x 48 h

Tolva mod. Starter lechones

Lamb feeder



Tolva 2 huecos

Cod. 40400

10Kg / 14L

cm: 30 x 21 x 53 h

Tolva 3 huecos

Cod. 40401

15Kg / 25L

cm: 44 x 21 x 53 h

Tolva 4 huecos

Cod. 40402


20Kg / 33,5L

cm: 57 x 21 x 53 h




Forrajeras

Wall forage




Forrajera pared mod. 78
Wall forage rack mod. 78
2 metros / 2 meters
Cod. 50509
✦ cm: 200 x 37 x 64 h



Forrajera ovejas 1,20 m
Sheep fodder unit 1,20 m
Cod. 50623
✦ 83,8Kg / 140L
✦ cm: 118,5 x 65,5 x 100 h

Forrajera ovejas 1,20m ampliación
Sheep fodder unit 1,20m enlargement
Cod. 50624
✦ 83,8Kg / 140L
✦ cm: 118 x 65,5 x 100 h.




1m
Cod. 50540
✦ cm: 100 x 37 x 64 h



0,5m
Cod. 50530
✦ cm: 50 x 37 x 64 h



Forrajera para corderos
Lamb feeders
Cod. 50619
✦ cm: 42 x 28 x 50 h



Forrajera para corderos con bandeja
Lamb feeders with tray
Cod. 50620
✦ cm: 42 x 28 x 50 h



Bebedero ovejas
Drinker for sheep

Cod. 50531

✦ cm: 18,5 x 22 x 9 h

¡ Baja presión / Low pressure



Bebedero terneros boya
Calves drinker with spring grip

Cod. 50507

✦ cm: 23 x 29 x 14 h

¡ Alta presión / High pressure



Bebedero grande ovejas
Drinker for big sheep

Cod. 50600

✦ cm: 32 x 28,5 x 12 h

¡ Alta presión / High pressure



Bebedero P-5 Acero inoxidable
P-5 stainless steel drinker

Cod. 70411

✦ cm: 20 x 24 x 10 h

¡ Alta presión / High pressure

Bebedero empujador ovino Corner push drinker for sheep



Aluminio / Aluminium
Cod. 50588

✦ cm: 18,5 x 18 x 24 h

¡ Alta presión / High pressure



Pintado / Painted
Cod. 50589

✦ cm: 18,5 x 18 x 24 h

¡ Alta presión / High pressure



Bebedero vacas empujador
Cows push drinker

Cod. 50515

✦ cm: 22,5 x 28 x 14 h

¡ Alta presión / High pressure

Cubos acero inoxidable Stainless steel buckets



Cod. 80006

📏 5,5L

✦ Ø cm: 22 x 20 h

📦 6 Ud.

Cod. 80005

📏 8,5L

✦ Ø cm: 27 x 23 h

📦 6 Ud.

Bebedero canal automático

Lambs trough drinker



0,5m

Cod. 50616

✦ cm: 50 x 25 x 14 h

¡ Alta presión

¡ High pressure

1 m

Cod. 50512

✦ cm: 100 x 25 x 14 h

¡ Alta presión

¡ High pressure

1,5 m

Cod. 50506

✦ cm: 150 x 25 x 14 h

¡ Alta presión

¡ High pressure

2 m

Cod. 50505

✦ cm: 200 x 25 x 14 h

¡ Alta presión

¡ High pressure

Bebedero canal con patas

Bebedouro canal automatic com pernas



1m

Cod. 50609

✦ cm: 103 x 40 x 54 h

¡ Alta presión

¡ High pressure

1,5m

Cod. 50610

✦ cm: 153 x 40 x 54 h

¡ Alta presión

¡ High pressure

2m

Cod. 50611

✦ cm: 203 x 40 x 54 h

¡ Alta presión

¡ High pressure

Cubo corderos

Lambs bucket



Biberón 1L corderos

Lambs feeding bottle

Cod. 50635



Tetina corderos / Lamb nipple

Cod. 50636



Tetina terneros / Calf nipple

Cod. 50632



3 Tetinas / 3 Nipples

Cod. 50633

🍷 5L

✦ cm: 30 x 23 x 32 h



5 Tetinas / 5 Nipples

Cod. 50634

🍷 8L

✦ cm: 30 x 23 x 32 h



1 Tetina terneros / 1 Nipple calf

Cod. 50631

🍷 8L

✦ cm: 30 x 23 x 32 h

***Válvulas y accesorios para instalación de agua en página 136**

***Valves and accessories for water installation in page 136**

COPELE 2026

129





Chupete acero inoxidable
Stainless Steel Nipple Drinker
Cod. 40422
‡ Alta presión / High pressure



Aspersor / Sprinkler
Cod. 40426
‡ Alta presión / High pressure



Bebedero mural
Cod. 40550
‡ Ø: 11 x 8 x 16 h
‡ Alta presión / High pressure



Bebedero botella 8L
Cod. 70731
‡ Ø: 25 x 34 h 5 Ud.

Tolva cebo mod. 78
Pigs feeder mod. 78



Tolva 2 huecos / Feeder 2 Holes
Cod. 40417

‡ 50Kg / 83,5L
‡ cm: 48 x 40 x 85 h

Tolva 4 huecos / Feeder 4 Holes
Cod. 40419

‡ 100Kg / 167L
‡ cm: 96 x 40 x 85 h

Slat plástico
Plastic slat




Cod. 40577
‡ cm: 60 x 40 x 4 h

Perfil poliéster (metro)
Polyester profile (m)
Cod. 40564
‡ mm: 5,25 x 85 h

Metro lineal pletina
Galvanized profile (m)
Cod. 40595
‡ mm: 5 x 50 h

Paridera ovejas BIRTHING pen for sheep



Principio / Begginging
Cod. 50532
✚ cm: 100 x 150 x 108 h


Ampliación / Extension
Cod. 50533

Principio sin respaldo
Begginging without back
Cod. 50535

Ampliación sin respaldo
Extension without back
Cod. 50536

¡ Forragera y bebedero no incluidos.
¡ Forage rack and drinker not included.

Valla telera Rail fence



Valla pintada / Painted rail fence


1 x 1 m
Cod. 50514

1 x 1,20m
Cod. 50574

2 x 1 m
Cod. 50513

2 x 1,20m
Cod. 50572

2 x 1 m Con gatera / With door
Cod. 50518



Valla galvanizada
Galvanized rail fence
1 x 1,20m
Cod. 50602

Valla galvanizada
Galvanized rail fence
2 x 1,20m
Cod. 50601

Batería recargable 12V Rechargeable battery 12V



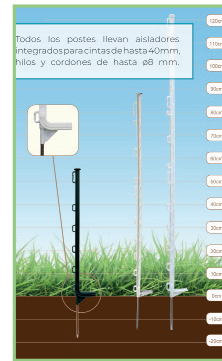
7 Ah
Cod. 91576
✚ cm: 15 x 6,5 x 9,5 h

17 Ah
Cod. 91578
✚ cm: 18 x 7,7 x 16 h

12 Ah
Cod. 91577
✚ cm: 15 x 6,5 x 9,5 h

Cargador 12v
Cod. 91582

Postes Stick



Poste plástico 0,75 m (x10)
Cod. 91571

Poste plástico 1,4 m (x10)
Cod. 91572

Poste plástico 1,38 m (x10)
Cod. 91573

Pila alcalina Battery



55 Ah
Cod. 91579
✚ cm: 16,5 x 11 x 11,5 h

120 Ah
Cod. 91580
✚ cm: 16,5 x 11 x 11,5 h

170 Ah
Cod. 91581
✚ cm: 19 x 12,5 x 16 h

COPELE 2026



OVINO-PORCINO / OVINE-PORCINE
VALLAS / RAIL FENCES



PASTORES ELÉCTRICOS
ELECTRIC FENCES

131



Ranger N420

Ranger N420



Cod. 91500

+ cm: 9,9 x 22,8 x 28,4 h



Farmer AN300

Farmer AN300



Cod. 91507

+ cm: 9 x 19 x 23,3 h

⚠ No incluye batería.
⚠ Battery not included.



Farmer AN1000 solar

Farmer AN1000 solar



Cod. 91506

+ cm: 24 x 31,5 x 38 h

⚠ No incluye batería.
⚠ Battery not included.



Trapper AS25 Solar

Trapper AS25 Solar



Cod. 91508

+ cm: 23,1 x 37,4 x 32 h

⚠ Incluye batería.
⚠ Battery included.



	230V	12V	INPUT	max. OUTPUT	max. J	500 Ω	500 Ω	CEE...	max.	max.	max.	max.
Ranger N420	✓	-	6J	4,20J	9.300J	10.000V	7w	100 Km	40 Km	4 Km	2 x 1	
Farmer AN300	✓	✓	4,2J	3J	11.800J	6.200V	30-265mA	80 Km	18 Km	2,6 Km	1 x 1	

	230V	12V	INPUT	max. OUTPUT	max. J	500 Ω	500 Ω	CEE...	max.	max.	max.	max.
Farmer AN1000 Solar	✓	✓	1,4J	1,0J	11.000J	4.800V	90mA	40 Km.	10 Km.	1,2 Km.	1 x 1	
Trapper AS25	✓	✓	0,33J	0,25J	9.000J	3.000V	26mA	8,5 Km.	5 Km.	0,9 Km.	1 x 1	

Trapper N15

Trapper N15



Cod. 91502

+ cm: 5,8 x 12,4 x 17,2 h



Trapper AN80

Trapper AN80



Cod. 91512

+ cm: 5,8 x 12,4 x 17,2 h

⚠ No incluye batería.
⚠ Battery not included.



Trapper B12

Trapper B12



Cod. 91510

+ cm: 19,5 x 23,3 x 25 h

⚠ No incluye batería.
⚠ Battery not included.



Scout N2 Palomos

Scout N2 Pombos



Cod. 91505

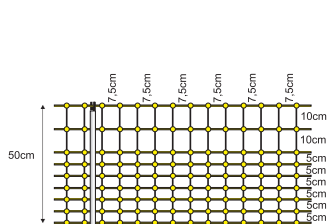
+ cm: 6,7 x 23 x 19,1 h



	230V	12V	INPUT	max. OUTPUT	max. J	500 Ω	500 Ω	CEE...	max.	max.	max.	max.
Trapper N15	✓	-	0,25J	0,15J	6.500J	2.500V	2w	3 Km.	1,5 Km.	0,5 Km.	1 x 1	
Trapper AN80	✓	✓	1,2J	0,8J	8.400J	3.600V	90mA	12 Km.	8 Km.	1,5 Km.	2 x 1	

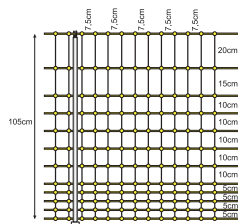
	230V	12V	INPUT	max. OUTPUT	max. J	500 Ω	500 Ω	CEE...	max.	max.	max.	max.
Trapper B12	-	✓	0,18J	0,12J	8.500J	1.500V	12mA	4 Km.	3 Km.	0,3 Km.	1 x 1	
Scout N2 Palomos	✓	-	0,45J	0,35J	4.300J	4.000V	2w	5 Km.			1 x 1	

Malla eléctrica conejos 0,50 x 25m
Electric mesh for rabbits 0,50x25m



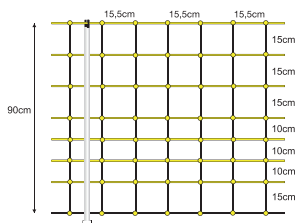
Cod. 91567

Malla eléctrica aves 1,05 x 50m
Electric mesh for birds 1,05x50m



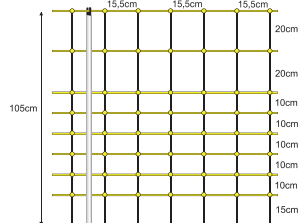
Cod. 91568

Malla eléctrica ovino 0,90 x 50m
Electric mesh for sheep 0,90x50m



Cod. 91569

Malla eléctrica cabras 1,05 x 50m
Electric mesh for goats 1,05x50m



Cod. 91570

Cinta FARMER (200m)
Tape FARMER (200m)



Cod. 91527
T10

Cod. 91528
T20

Cod. 91529
T40

Cinta TURBOMAX (200m)
Tape TURBOMAX (200m)



Cod. 91530
T12

Cod. 91531
T20

Cod. 91532
T40

Hilo FARMER W6 (250m)
Tape FARMER W6 (250m)



Cod. 91533

Hilo TURBOMAX W6 (200m)
Tape TURBOMAX W6 (200m)



Cod. 91534

Cordón FARMER R6 (200m)
Tape FARMER R6 (200m)



Cod. 91535

Cordón TURBOMAX R6 (200m)
Tape TURBOMAX R6 (200m)



Cod. 91536





Farmer (x25) / Ranger (x25)
Farmer (x25) / Ranger (x25)



Farmer IS-S ø5
Cod. 91549

Ranger IS-S ø6
Cod. 91550

Cordón IP-15 (x10)
Cord insulator IP-15 (x10)



Cod. 91551

Adaptador monta-aisladores
Install-insulator adapter



Cod. 91558

Empuñadura Farmer G
Grip Farmer G



Cod. 91559

Kit empuñadura con muelle
Kit grip with spring



Cod. 91562

Cinta (x25)
Insulator for tape (x25)



Cod. 91552

Rosca metrica M6x30 (x25)
Insulator for metric thread M6x30 (x25)




Cod. 91553

Economy cordón (x10)
Economy cord (x10)



Cod. 91554

Aislador puerta 6mm (x10)
Door insulator 6mm (x10)



Cod. 91563

Aislador puerta 3 líneas (x2)
Door insulator 3 lines (x2)



Cod. 91565

Ranger I-40 FIX (x20)
Ranger I-40 FIX (x20)



Cod. 91555

Ranger IDS ø6x200 (x10)
Ranger IDS ø6x200 (x10)



Cod. 91556

Farmer PND (x50)
Farmer PND (x50)



Cod. 91557

Enrollador Super Roller 500
Roller Super Roller 500



Cod. 91566

KIT SOLAR 2W
Ranger N420



Cod. 91520

⚠ No incluye pastor.
⚠ Fence energizer not included.

Comprobador TESTER PLUS
Fence TESTER PLUS




Cod. 91521

Comprobador FARMER
Fence tester FARMER



Cod. 91583

Pica toma de tierra 1m
Grounding pike 1m




Cod. 91526

Empalme cinta 10/20 (x10)
Splicing tape 10/20 (x10)



Cod. 91540

Empalme cinta 40 (x5)
Splicing tape 40 (x5)



Cod. 91541

Interruptor para cercado
Fence switch



Cod. 91523

Señal de aviso 2 caras (x4)
Notice signal two sides (x4)



Cod. 91524

Protección contra rayos
Lightning protection



Cod. 91525

Empalme cordón (x10)
Splicing cord (x10)



Cod. 91542

Empalme hilo (x5)
Splicing thread (x5)



Cod. 91543

Tensor hilo/ Cordón (x2)
Tensor cord/thread (x2)



Cod. 91544

Kit conexión para vallados
Connection kit for fences



Cod. 91537

Conector eléctrico para cinta
Electric connector for tape



Cod. 91538

Cable conexión pica tierra (10m)
Grounding pike connection wire (10m)



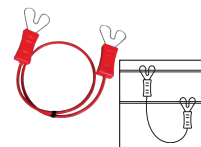
Cod. 91545

Cable conexión pica tierra (25m)
Grounding pike connection wire (25m)



Cod. 91546

Conector conexión entre líneas (x2)
Connection wire between lines (x2)



Cod. 91547



PASTORES ELÉCTRICOS / ELECTRIC FENCES
ACCESORIOS / ACCESSORIES



Tubería goma flexible Rubber tube



Rollo 25m (8 x 14)
Roll 25m (8 x 14)
Cod. 10281

Rollo 50m (8 x 14)
Roll 50m (8 x 14)
Cod. 10282

Rollo transparente 25m (8 x14)
Transparent roll 25m (8 x14)
Cod. 10149



Rollo 25m (5 x 9)
Roll 25m (5 x 9)
Cod. 10283

Rollo transparente 25m (5 x 9)
Transparent roll 25m (5 x 9)
Cod. 10147



Rollo 25m (10 x 14)
Roll 25m (10 x 14)
Cod. 35028

Tubo rígido PVC PVC rigid box pipe



22 x 22 metro lineal
22 x 22 lineal meter
Cod. 10322



Junta Logis a tubo rígido
Logis drinker rigid pipe joint
Cod. 10465



Racor ABS principio
Start fitting ABS black
Cod. 10441



Racor ABS ampliación
Expansion fitting ABS black
Cod. 10442



Pegamento para PVC
Glue for PVC
Cod. 30356



Abrazadera sinfín 25-40
Worm screw clamp 25-40
Cod. 10440



Empalme tubo rígido
Straight connector
Cod. 10285



Tapón desagüe Ø 20mm
Rubber cap
Cod. 30363

Accesorios para tubería goma flexible Connection flexible pipe



Empalme 7/7mm
Connection 7/7mm
Cod. 30596 25 Ud.



Reductora 10/7mm
Reduction 10/7mm
Cod. 10274 25 Ud.



Empalme 10/10mm
Connection 10/10mm
Cod. 10265 25 Ud.



"T" 10/10mm
"T" 10/10mm
Cod. 10264
 25 Ud.



"T" reductora 17/12mm
"T" Reducer 17/12mm
Cod. 35041 25 Ud.



"T" 7/7mm
"T" 7/7mm
Cod. 30004 25 Ud.



"T" Reductora 10/7mm
"T" Reducer 10/7mm
Cod. 10280 25 Ud.



Codo 10/10 mm
Elbow 10/10mm
Cod. 10373 25 Ud.



Cruz 10/10mm
Cross 10/10mm
Cod. 30003 25 Ud.



"T" 12/12mm
"T" 12/12mm
Cod. 35040 25 Ud.



Collarín pequeño de goma
Small rubber sleeve washer
Cod. 35051 25 Ud.

Filtro desmontable con llave

Inline water filter with tap



Cod. 10469

✦ Ø: 5 x 10cm 5 Ud.

‡ Espitas Ø: 10 / 10mm

Filtros cónicos

Conical Filters



Descentrado / Off-centered

Cod. 31252

✦ Ø: 3 x 3,5cm 5 Ud.

Centrado / Centered

Cod. 31253

✦ Ø: 3 x 3cm 5 Ud.

Palas pienso plástico

Plastic shovel for fodder



Cod. 70306

Cod. 71076

2,5L

✦ cm: 15 x 14 x 22 h

Filtro de plástico

Small filter



Cod. 30819

✦ cm: Ø 4 x 7 5 Ud.

‡ Espitas Ø: 10/ 10mm

Llaves de paso (Blister 2 unidades)

Stopcocks (2 units)



Cod. 30609

‡ Espitas Ø: 7 / 7mm



Cod. 30608

‡ Espitas Ø: 10 / 10mm

Palas pienso metal

Metal shovel for fodder



Pala pienso aluminio

Aluminium shovel for fodder

Cod. 10308

1,5L



Pala pienso chapa

Shovel for fodder

Cod. 10315

2,5L

Palas de limpieza

Cleaning trowel



Cod. 70219

✦ cm: 7

Cod. 70220

✦ cm: 7,5

Cod. 70221

✦ cm: 10



Rastrillo de limpieza / Cleaning rake

Cod. 10266

✦ cm: 30 x 99 x 7 h

Racor salida depósito latón

Brass Tank Outlet Fitting



Reducción latón con junta

Brass reduction with joint

Cod. 70394

✦ macho 1/2" - hembra 3/8"



Cod. 10472

✦ Ø: 10 mm (salida / exit)

5 Ud.

Racor salida depósito plástico

Record ABS tank outlet



Cod. 30716

✦ Ø: 10mm (salida / exit)

5 Ud.



VARIOS / COMPLEMENTOS
INSTALACIONES DE AGUA / WATER INSTALLATIONS

COPELE 2026

137



Palo aluminio 140cm
Aluminium stick 140cm
Cod. 50638

✦ Ø 2,5 x 140 h 12 Ud.



Recogedor galvanizado con palo
Galvanised dustpan with pole
Cod. 50642

✦ 34 x 24 x 78 h 12 Ud.



Cepillo Barrendero 50cm
Brush Mod. Barrendero 50cm
Cod. 50639

✦ 50 x 6 x 10 h 12 Ud.



Cepillo Industrial
Brush Mod. Industrial
Cod. 50640

✦ 30 x 5 x 10 h 12 Ud.



Cepillo Mina / Brush Model Mina
Cod. 50641

✦ 30 x 5 x 22 h 12 Ud.



Cepillo Haragán 75cm
Brush Mod. Haragán 75cm
Cod. 50643

✦ 75 x 4 x 6 h 6 Ud.



Cubo 6 L. con asa reciclado
Recycled bucket 6L with handle
Cod. 50644

✦ Ø 24 x 18 h 24 Ud.



Cubo 16 L. con asa reciclado
Cod. 50645

✦ Ø 33 x 28 h 12 Ud.



Capazo 42L negro
Cod. 50637

✦ Ø 45 x 33 h 6 Ud.



Cubo 100 L. negro con tapa
100L outdoor bin with cover
Cod. 50646

✦ Ø 50 x 60 h



Bolsa basura cubo 100L (x10 ud.)
Cod. 50647

✦ 85 x 105 h 20 Ud.



Depósito con filtro salida 10mm
Deposit with collar and filter 10mm output
Cod. 30729
 7L
 + cm: 47 x 11 x 18 h 4 Ud.



Depósito regulador rectangular 7L C/filtro
Rectangular 7L Regulating Tank with Filter
Cod. 30096
 7L
 + cm: 47 x 11 x 18 h 4 Ud.



Cod. 30818
 8L
 + Ø: 21 x 30 h 4 Ud.



Cod. 10470
 30L
 + Ø: 40 x 40 h



Cod. 10475
 55L
 + Ø: 45,5 x 56 h



Regulador presión entrada 16mm
Water pressure regulator 16mm
Cod. 35033
 1,5L
 + cm: 24 x 9,5 x 17 h



Regulador presión entrada 3/8"
Water pressure regulator 3/8" input
Cod. 35077
 1,5L
 + cm: 24 x 9,5 x 17 h



Cod. 30590
 60L
 + Ø: 39 x 66cm




Cod. 30592
 120L
 + Ø: 44 x 80 h



Cod. 30593
 220L
 + Ø: 60 x 98 h




Entrada horizontal
Horizontal entry



Baja presión / Low pressure
Cod. 30358 5 Ud.

Entrada vertical
Vertical entry



Baja presión / Low pressure
Cod. 50522 5 Ud.

Racor latón
Brass nipple



Alta presión / High pressure
Cod. 70251 5 Ud.



Alta presión / High pressure
Cod. 71126 5 Ud.

Racor plástico
Plastic nipple



Alta presión / High pressure
Cod. 50526 5 Ud.

Entrada racor 3/8
Nipple valve 3/8



Baja presión / Low pressure
Cod. 30359 5 Ud.

Entrada racor 70mm
Nipple valve 70mm



Baja presión / Low pressure
Cod. 10121 5 Ud.



Flotador cilíndrico grande
Large cylindrical float
Cod. 30206
+ Ø: 60mm 5 Ud.



Flotador cilíndrico
Cylindrical float
Cod. 30207
+ Ø: 40mm 5 Ud.



Flotador plano
Flat float
Cod. 30208
+ Ø 50mm 5 Ud.

Flotador plano entrada horizontal
Flat valve horizontal entry




Baja presión / Low pressure
Cod. 35042 5 Ud.

Flotador plano entrada vertical
Flat valve vertical entry



Baja presión / Low pressure
Cod. 35047 5 Ud.



Racor rosca hembra: 3/8"
Nipple and nut 3/8 inch
Cod. 10798
+ Ø cm: 10 mm (salida / exit)
5 Ud.



Latiguillo blindado roscas hembra 3/8"
Meshed connection tube female thread: 3/8"
Cod. 90830
+ cm: 30
5 Ud.



Racor 10 mm válvula
Low pressure vale racord 10 mm
Cod. 30209 5 Ud.



Racor Ø 10 x 70 mm. válvula
Low pressure vale racord Ø 10 x 70 mm
Cod. 30210 5 Ud.

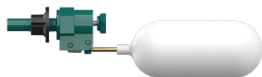


Racor 3/8" válvula
Low pressure vale racord 3/8"
Cod. 30211 5 Ud.

Entrada horizontal

Horizontal entry

BAJA PRESIÓN
LOW PRESSURE




Válvula BP24 Horiz. Plástico 14x10 Cilíndrico D60

Valve BP24 Horiz. Plastic 14x10
Cylindrical D60
Cod. 71320 5 Ud.

Entrada vertical

Vertical entry

BAJA PRESIÓN
LOW PRESSURE



Válvula BP24 Vert. Inf. Plástico 14x10 Cilíndrico D60

Valve BP24 Vert. Inf. Plastic 14x10
Cylindrical D60
Cod. 71321 5 Ud.

NUEVO
NEW

Entrada horizontal

Horizontal entry

ALTA PRESIÓN
HIGH PRESSURE



Válvula AP24 Horiz. Cúpula 40

Valve AP24 Horiz. Dome 40
(3/8") Cod. 71314
(1/2") Cod. 71325
 5 Ud.

Entrada vertical

Vertical entry

ALTA PRESIÓN
HIGH PRESSURE




Válvula AP24 Vert. Inf. Cúpula 40

Valve AP24 Vert. Inf. Dome 40
(3/8") Cod. 71316
(1/2") Cod. 71327
 5 Ud.

Válvula plana entrada horizontal

Flat valve horizontal entry

BAJA PRESIÓN
LOW PRESSURE




Válvula BP24 Horiz. Plástico 14x10 Plana D50

Valve BP24 Horiz. Plastic 14x10
Flat D50
Cod. 71322 5 Ud.

Válvula plana entrada vertical

Flat valve vertical entry

BAJA PRESIÓN
LOW PRESSURE




Válvula BP24 Vert. Inf. Plástico 14x10 Plana D50

Valve BP24 Vert. Inf. Plastic 14x10
Flat D50
Cod. 71323 5 Ud.

Entrada horizontal

Horizontal entry

ALTA PRESIÓN
HIGH PRESSURE



Válvula AP24 Horiz. Cilíndrico D60

Valve AP24 Horiz. Horiz. Cylindrical D60
(3/8") Cod. 71315
(1/2") Cod. 71326
 5 Ud.

Entrada vertical

Vertical entry

ALTA PRESIÓN
HIGH PRESSURE



Válvula AP24 Vert. Cilíndrico D60

Valve AP24 Vert. Cylindrical D60
(3/8") Cod. 71317
(1/2") Cod. 71328
 5 Ud.

Accesorios para válvulas de alta presión

High-Pressure Valve Accessories



Tuerca de plástico 3/8"
Plastic nut 3/8"
Cod. 71331 5 Ud.




Racord (ajustado) 3/8" D10/7
Racord (fitting) 3/8" D10/7
Cod. 10836 5 Ud.



Reducción de nylon 3/8"
Reduction nylon 3/8"
Cod. 10837 5 Ud.

ALTA PRESIÓN
HIGH PRESSURE



Válvula AP24 Horiz. Cilíndrico D40

Valve AP24 Horiz. Horiz. Cylindrical D40
(3/8") Cod. 71318
(1/2") Cod. 71329
 5 Ud.

ALTA PRESIÓN
HIGH PRESSURE



Válvula AP24 Horiz. Plana D60

Valve AP24 Horiz. Flat D60
(3/8") Cod. 71319
(1/2") Cod. 71330
 5 Ud.

COPELE 2026

141

VARIOS / COMPLEMENTOS
VÁLVULAS / VALVES





Porta-lámparas


Infrared lamp holder with protection



220/240 V
Cod. 40553
+ Ø: 26 cm

Calefactor eléctrico

Electric heater LGA



220/240 V - 250 W
Cod. 40545
+ Ø: 27 cm

Calefactor NANNY-HEN

NANNY-HEN heater

18W
Cod. 30790
+ Ø: 35,5 x 20 cm 220/240 V

36W
Cod. 30825
+ Ø: 35,5 x 20 cm 220/240 V

US - 18W
Cod. 30824
+ Ø: 35,5 x 20 cm 110 V

US - 36W
Cod. 30826
+ Ø: 35,5 x 20 cm 110 V



Lámparas eléctricas

Infrared electric lamps



150 W
Cod. 40556



250 W
Cod. 40557



IR PAR 100 W
Cod. 40558



IR PAR 175 W
Cod. 40559

Calefactores butano

Heaters



Kit Minifarm-1500
Kit Minifarm-1500
Cod. 30468
+ Ø: 29cm
i Propano - 1,45 KW
i Propane - 1,45 KW



Calefactor Infraconic / Infraconic heater
Cod. 30316
+ Ø: 46cm
i Gas natural/ Propano - 0,55/4,8 KW
i Natural gas/ Propane - 0,55/4,8 KW

Azufradora

Sulphur duster



Cod. 35005
 + Ø: 12 x 24 cm 📦 10 Ud.

Accesorios

Accessories



Kit de ruedas con freno
 Wheels kit
Cod. 80793



Kit 4 tutores
 4 poles kit
Cod. 80797



Bandeja inferior grande
 Low level tray (Big)
Cod. 80794



Kit invernadero
 Greenhouse growing table
Cod. 80796

Criba Olivas

Small sieve for olives



Cod. 70830
 + cm: 50 x 160 x 124 h
 † Paso de criba 6,5mm / Sifting 6,5mm

Molino para grano

Grain mill



Cod. 90488
 📦 55L
 + Ø: 41 x 96cm
 † Salida 3 - 5 - 8 mm / Exit 3 - 5 - 8 mm

Mesa cultivo

Cultivating table



Mod. Grande / Mod. Large

Pata alta / Tall legs
Cod. 80798
 + cm: 146 x 72 x 90 h

Pata media / Medium legs
Cod. 80789
 + cm: 146 x 72 x 65 h

Pata baja / Low legs
Cod. 80790
 + cm: 146 x 72 x 40 h

Mod. Pequeña / Mod. Small

Pata alta / Tall legs
Cod. 80799
 + cm: 72 x 72 x 90 h

Pata media / Medium legs
Cod. 80791
 + cm: 72 x 72 x 65 h

Pata baja / Low legs
Cod. 80792
 + cm: 72 x 72 x 40 h



Accesorios irrigación Accessories irrigation



Tubería lisa 16 mm
Round tube 16 mm
Cod. 90866 25 Ud.



Tubería con goteros 16 mm
Tube with dripper 16 mm
Cod. 90867 25 Ud.



Tubería microtubo 5x3 mm
Microtube pipe 5x3 mm
Cod. 90868 25 Ud.



Enlace mixto 16-3/4
Mixed connection 16-3/4
Cod. 90869 25 Ud.



Válvula 16 mm / Valve 16 mm
Cod. 90870 25 Ud.



Codo 90° 16 mm / Elbow 90° 16
Cod. 90871 25 Ud.



Enlace recto 16 mm
Connection straight 16 mm
Cod. 90872 25 Ud.



Conexión "T" 16 mm
Connection "T" 16 mm
Cod. 90873 25 Ud.



Final línea 16 mm / Final line 16 mm
Cod. 90874 25 Ud.



Tapón anilla 16 mm / Ring cap 16 mm
Cod. 90875 25 Ud.



Tapón taladro gotero 4 mm
Cap drile hole 4 mm
Cod. 90876 25 Ud.



Sacabocados simple 3 mm
Punch 3 mm
Cod. 90877 5 Ud.



Piqueta 70° / 70° Microtube pick
Cod. 90878 25 Ud.



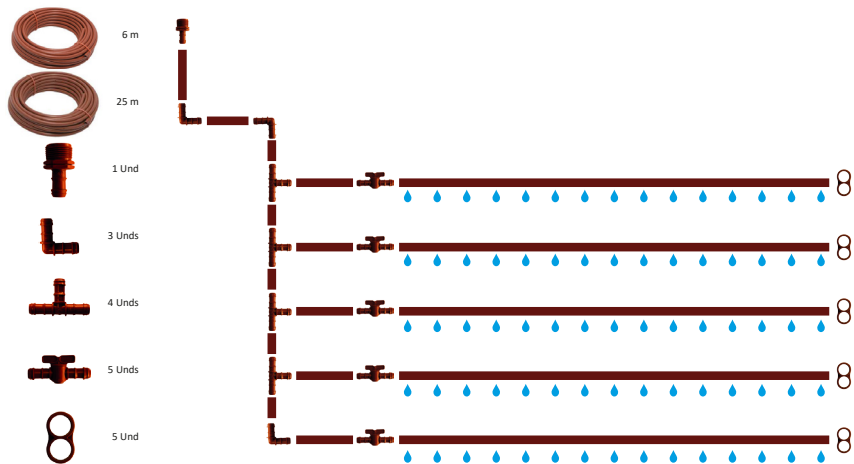
Estaca de sujeción 16 mm
Tube stake 16 mm
Cod. 90879 25 Ud.



Gotero 2,2 Litros/hora
Dripper 2,2 Litros/hour
Cod. 90880 25 Ud.



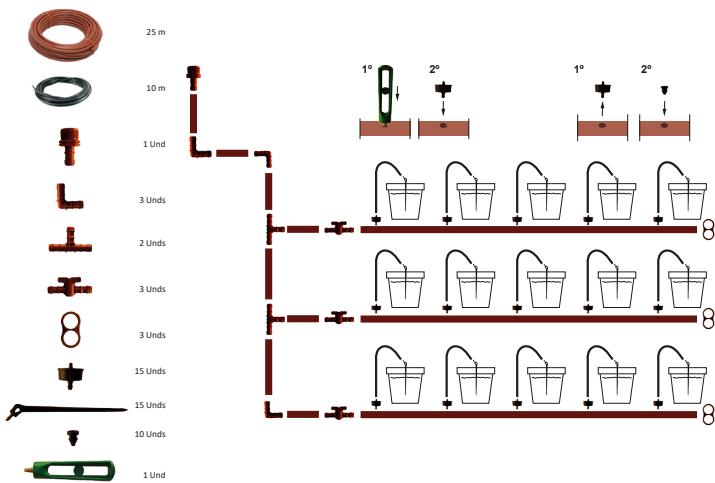
Filtro 130 micron 1"
Filter 130 micron 1"
Cod. 90881 1 Ud.



Kit de irrigación - Huerto

Irrigation kit - Vegetable garden

Cod. 90882



Kit de irrigación - Jardín


Irrigation kit - Garden

Cod. 90883





Malla plástico
Plastic mesh



Rollo malla C-112 (1x 25 m)
Mesh roll C-112 (1x 25 m)
Cod. 90825
i Cuadrícula: 11 x 11mm
i Grid: 11 x 11mm




Rollo malla C-123 (1 x 25 m)
Mesh roll C-123 (1 x 25 m)
Cod. 90826
i Cuadrícula: 17 x 23mm
i Grid: 17 x 23mm


Malla electrosoldada
Galvanized mesh



Malla 2 x 1,10m
Grid 2 x 1,10 m
Cod. 90490
+ Ø: 2,20 + 2,70mm
i Luz 10,69 mm
i Distance 10,69 mm



Malla 1 x 0,64m
Grid 1 x 0,64m
Cod. 90737
+ Ø: 2,70mm



Malla 1 x 0,75m
Grid 1 x 0,75m
Cod. 90739
+ Ø: 2,20 + 2,70mm

Malla 2 x 0,64m
Grid 2 x 0,64m
Cod. 90738
+ Ø: 2,70mm

i Luz 11,78 mm
i Distance 11,78 mm

Malla 2 x 0,75m
Grid 2 x 0,75m
Cod. 90740
+ Ø: 2,20 + 2,70mm

i Luz 22,80mm
i Distance 22,80mm

Grapadoras
Stapler



Grapadora manual Eco
Manual stapler Eco
Cod. 30697



Grapadora manual Eco + 222 Grapas
Manual stapler Eco + 222 Staples
Cod. 30777



Grapadora Eco con cargador
Eco stapler with charger
Cod. 30810



Millar de grapas
A thousand staples
Cod. 30354

Chapa galvanizada Galvanized sheet



Cod. 80822
Columna 220 (6 x 3)

Cod. 80825
Pie 30 para columna

Cod. 80824
Pie 40 para columna

Cod. 80823
Pie 50 para columna

Cod. 80826
Bandeja de 100 x 20

Cod. 80827
Bandeja de 100 x 30

Cod. 80828
Bandeja de 100 x 40

Cod. 80829
Bandeja de 100 x 50

Cod. 80817
Cartela de 20

Cod. 80816
Cartelade 30

Cod. 80821
Cartela de 40

Cod. 80830
Cartela de 50

Cod. 80831
Fondo liso 100 x 30

Cod. 80832
Fondo perforado 100 x 30

Cod. 80833
Zócalo de 100

Cod. 80834
Gancho de 20

Cod. 80835
Cesto de 100 x 48

Cod. 80836
Separador cesto

Cod. 80810
Arriostamiento de 100

Cod. 80801
Metro ángulo 40 x 40mm

Cod. 80803
Bandeja 92 x 20cm

Cod. 80804
Bandeja 92 x 30cm

Cod. 80805
Bandeja 92 x 40cm

Cod. 80806
Bandeja de 92 x 50cm

Cod. 80807
Bandeja 92 x 60cm



Cod. 80808
Tornillo con tuerca

Cod. 80809
Escuadra

Cod. 80811
Taconera de plástico

Pintadas Painted





COPELE S.L.U

Ctra. de La Paloma, 36
30120 - El Palmar
Apdo. correos 10
Murcia - (Spain)

Tlf.: **+ 34 968 882 725**

Fax.: **+ 34 968 880 202**

comercial@copele.com

www.copele.com



@copele.sl



@copele.sl



@copele



@copele